

Số: ...119...../2018/CV-KPF

Hà Nội, ngày 09 tháng 08 năm 2018

## CÔNG BỐ THÔNG TIN

Kính gửi: Ủy ban Chứng khoán Nhà nước

Sở giao dịch Chứng khoán Tp. Hồ Chí Minh

Công ty: Công ty Cổ phần Đầu tư tài chính Hoàng Minh

Mã chứng khoán: **KPF**

Địa chỉ trụ sở chính: Tầng 17, Tòa nhà Geleximco, số 36 phố Hoàng Cầu, phường Ô Chợ Dừa, quận  
Đống Đa, thành phố Hà Nội, Việt Nam

Điện thoại: 84-24-39970803

Loại thông tin công bố  24 giờ  72 giờ  bất thường  theo yêu cầu  định kỳ:

Nội dung thông tin công bố: Báo cáo tài chính hợp nhất bán niên 2018 soát xét

Thông tin này đã được công bố trên trang thông tin điện tử của công ty vào ngày 09/08/2018 tại  
đường link Website của công ty: <http://kpf.com.vn>.

Chúng tôi xin cam kết các thông tin công bố trên đây là đúng sự thật và hoàn toàn chịu trách nhiệm  
trước pháp luật về nội dung các thông tin đã công bố. ✓

**Người đại diện theo pháp luật**

(Ký tên, ghi rõ họ tên, chức vụ, đóng dấu)



**TỔNG GIÁM ĐỐC**  
*Dặng Quang Khải*

Số: *124*.../2018/KPF - CV

(V/v: Giải trình nguyên nhân chênh lệch lợi  
nhuận sau thuế thu nhập thay đổi trên 10% so  
với báo cáo cùng kỳ năm trước)

Hà Nội, ngày 09 tháng 08 năm 2018

**Kính gửi : - Ủy Ban Chứng Khoán Nhà Nước  
- Sở giao dịch Chứng Khoán Thành phố Hồ Chí Minh**

1. Tên tổ chức niêm yết : **Công ty Cổ phần Đầu tư tài chính Hoàng Minh**
2. Mã chứng khoán : **KPF**
3. Địa chỉ : Tầng 17 tòa nhà Geleximco số 36 phố Hoàng Cầu, phường Ô Chợ Dừa, quận Đống Đa, thành phố Hà Nội, Việt Nam
4. Nội dung : **Công ty Cổ phần Đầu tư tài chính Hoàng Minh** xin giải trình về lợi nhuận sau thuế thu nhập doanh nghiệp tại Báo cáo kết quả hoạt động kinh doanh của kỳ công bố bán niên 2018 thay đổi từ 10% trở lên so với báo cáo cùng kỳ năm 2017.

Đơn vị tính: VND

Chỉ tiêu	Số liệu trên BCTC riêng bán niên 2018 đã soát xét	Số liệu trên BCTC hợp nhất bán niên 2018 đã soát xét	Số liệu trên BCTC bán niên 2017 đã soát xét
Lợi nhuận sau thuế thu nhập doanh nghiệp	3.297.296.726	20.824.922.225	194.284.276



Lợi nhuận sau thuế TNDN trên BCTC riêng của công ty mẹ và BCTC hợp nhất bán niên 2018 tăng mạnh so với cùng kỳ năm 2017 là do trong năm 2018 công ty tiếp tục đẩy mạnh mảng hoạt động thương mại buôn bán vật liệu xây dựng và ghi nhận doanh thu hợp nhất từ kinh doanh bất động sản của công ty con là Công ty

*[Handwritten signature]*



**BÁO CÁO TÀI CHÍNH HỢP NHẤT GIỮA NIÊN ĐỘ**  
**CÔNG TY CỔ PHẦN ĐẦU TƯ TÀI CHÍNH HOÀNG MINH**  
Cho kỳ kế toán từ ngày 01/01/2018 đến ngày 30/06/2018

**ĐÃ ĐƯỢC SOÁT XÉT**



**NỘI DUNG**

	Trang
<b>Báo cáo của Ban Tổng Giám đốc</b>	2 – 5
<b>Báo cáo soát xét thông tin tài chính hợp nhất giữa niên độ</b>	6 – 7
<b>Báo cáo tài chính hợp nhất giữa niên độ đã được soát xét:</b>	
Bảng cân đối kế toán hợp nhất giữa niên độ	8 – 11
Báo cáo kết quả hoạt động kinh doanh hợp nhất giữa niên độ	12
Báo cáo lưu chuyển tiền tệ hợp nhất giữa niên độ	13
Thuyết minh Báo cáo tài chính hợp nhất giữa niên độ	14 – 41

## **BÁO CÁO CỦA BAN TỔNG GIÁM ĐỐC**

Ban Tổng Giám đốc Công ty cổ phần Đầu tư Tài chính Hoàng Minh trình bày Báo cáo của mình và Báo cáo tài chính hợp nhất giữa niên độ của Công ty cho kỳ kế toán từ ngày 01/01/2018 đến ngày 30/06/2018.

### **CÔNG TY**

Công ty Cổ phần Đầu tư Tài chính Hoàng Minh (sau đây gọi tắt là “Công ty”) (được đổi tên từ Công ty Cổ phần tư vấn dự án Quốc tế KPF từ ngày 08 tháng 06 năm 2017) thành lập và hoạt động theo Mã số doanh nghiệp số 0103930374 đăng ký lần đầu ngày 04 tháng 06 năm 2009 do Sở Kế hoạch và Đầu tư Thành phố Hà Nội cấp và thay đổi lần thứ 08 ngày 19 tháng 03 năm 2018.

**Tên Công ty viết bằng tiếng nước ngoài: HOANGMINH FINANCE INVESTMENT JOINT STOCK COMPANY.**

**Tên Công ty viết tắt: HM FINANCE INVEST.,JSC.**

### **Ngành nghề kinh doanh:**

- Khai thác đá, cát, sỏi, đất sét;
- Tư vấn máy tính và quản trị hệ thống máy tính;
- Hoạt động dịch vụ công nghệ thông tin và dịch vụ khác liên quan đến máy tính;
- Hoạt động kiến trúc và tư vấn kỹ thuật có liên quan. *Chi tiết:*
- Hoàn thiện các công trình xây dựng;
- Vận tải hành khách đường bộ khác;
- Hoạt động dịch vụ hỗ trợ kinh doanh khác còn lại chưa được phân vào đâu;
- Bán bán máy móc, thiết bị và phụ tùng máy khác
- Bán bán vật liệu, thiết bị lắp đặt khác trong xây dựng
- Sản xuất vật liệu từ đất sét: Sản phẩm gạch tuynel;
- Xây dựng công trình kỹ thuật dân dụng khác;

Địa chỉ trụ sở chính: Tầng 17, Tòa nhà Geleximco, số 36 Phố Hoàng Cầu, Phường Ô Chợ Dừa, Quận Đống Đa, Thành phố Hà Nội.

**Vốn điều lệ của Công ty:** Theo Giấy chứng nhận đăng ký kinh doanh, vốn điều lệ của Công ty là 171.600.000.000 đồng (*Bằng chữ: Một trăm bảy mươi tỷ, sáu trăm triệu đồng chẵn./.*). Tương đương với 17.160.000 cổ phần mệnh giá 10.000 đồng/cổ phần.

## CÔNG TY CỔ PHẦN ĐẦU TƯ TÀI CHÍNH HOÀNG MINH

Tầng 17, Tòa nhà Geleximco, số 36 phố Hoàng Cầu, Phường Ô Chợ Dừa, Quận Đống Đa, Hà Nội

### HỘI ĐỒNG QUẢN TRỊ VÀ BAN TỔNG GIÁM ĐỐC

**Các thành viên của Hội đồng Quản trị trong kỳ và tại ngày lập báo cáo này bao gồm:**

Ông Kiều Xuân Nam	Chủ tịch HĐQT	Bổ nhiệm từ ngày 06/01/2018
Ông Dương Minh Đức	Chủ tịch HĐQT	Miễn nhiệm từ ngày 06/01/2018
Ông Nguyễn Ngọc Quỳnh	Thành viên HĐQT	Bổ nhiệm từ ngày 08/01/2018
Ông Đặng Quang Thái	Thành viên HĐQT	
Ông Vũ Đức Toàn	Thành viên HĐQT	Bổ nhiệm từ ngày 06/03/2018
Ông Nguyễn Yên Dũng	Thành viên HĐQT độc lập	Bổ nhiệm từ ngày 06/03/2018
Bà Vũ Thị Lan Anh	Thành viên HĐQT độc lập	Bổ nhiệm từ ngày 06/03/2018
Bà Hoàng Thùy Trang	Thành viên HĐQT độc lập	Bổ nhiệm từ ngày 06/03/2018
Ông Nguyễn Hoài Anh	Thành viên HĐQT	Bổ nhiệm từ ngày 09/01/2018
Ông Nguyễn Chí Thành	Thành viên HĐQT	Miễn nhiệm ngày 09/01/2018
Ông Đoàn Minh Tuấn	Thành viên HĐQT	Miễn nhiệm từ ngày 08/01/2018

**Các thành viên Ban Kiểm soát công ty trong kỳ và tại ngày lập báo cáo này bao gồm:**

Bà Đinh Thị Hải	Trưởng Ban kiểm soát	Miễn nhiệm từ ngày 08/02/2018
Bà Dương Thị Thanh Tùng	Trưởng Ban kiểm soát	Bổ nhiệm ngày 06/03/2018
Bà Nguyễn Thị Hà Giang	Thành viên BKS	
Ông Phan Huy Lễ	Thành viên BKS	

**Các thành viên của Ban Tổng Giám đốc đã điều hành công ty trong kỳ và tại ngày lập báo cáo này bao gồm:**

Ông Đặng Quang Thái	Tổng Giám đốc	
Ông Nguyễn Chí Thành	Phó Tổng Giám đốc	Miễn nhiệm từ ngày 08/01/2018
Bà Nguyễn Kim Anh	Phó Tổng Giám đốc	Miễn nhiệm từ ngày 06/01/2018
Ông Vũ Văn Quân	Phó Tổng Giám đốc	Bổ nhiệm từ ngày 25/01/2018; Miễn nhiệm ngày 24/04/2018

### CÁC SỰ KIỆN SAU NGÀY KHOÁ SỔ KẾ TOÁN LẬP BÁO CÁO TÀI CHÍNH HỢP NHẤT GIỮA NIÊN ĐỘ

Công ty không có sự kiện trọng yếu nào xảy ra sau ngày lập Báo cáo tài chính hợp nhất giữa niên độ đòi hỏi được điều chỉnh hay công bố trên Báo cáo tài chính hợp nhất giữa niên độ của Công ty cho kỳ kế toán từ ngày 01/01/2018 đến ngày 30/06/2018.

## **KIỂM TOÁN VIÊN**

Báo cáo tài chính hợp nhất giữa niên độ của Công ty Cổ phần Đầu tư tài chính Hoàng Minh đã được soát xét bởi Công ty TNHH Kiểm toán TTP. Đơn vị đủ điều kiện kiểm toán cho các công ty đại chúng, công ty đại chúng có lợi ích công chúng khác theo quy định của Bộ tài chính và Ủy ban Chứng khoán Nhà nước.

## **CÔNG BỐ TRÁCH NHIỆM CỦA BAN TỔNG GIÁM ĐỐC ĐỐI VỚI BÁO CÁO TÀI CHÍNH HỢP NHẤT GIỮA NIÊN ĐỘ**

Ban Tổng Giám đốc Công ty chịu trách nhiệm về việc lập Báo cáo tài chính hợp nhất giữa niên độ phản ánh trung thực, hợp lý tình hình tài chính, kết quả hoạt động kinh doanh và tình hình lưu chuyển tiền tệ của Công ty cho kỳ kế toán từ ngày 01/01/2018 đến ngày 30/06/2018. Trong quá trình lập Báo cáo tài chính hợp nhất giữa niên độ, Ban Tổng Giám đốc Công ty khẳng định những vấn đề sau đây:

- Lựa chọn các chính sách kế toán thích hợp và áp dụng các chính sách này một cách nhất quán;
- Đưa ra các đánh giá và dự đoán hợp lý và thận trọng;
- Lập và trình bày các Báo cáo tài chính hợp nhất giữa niên độ trên cơ sở tuân thủ các chuẩn mực kế toán, chế độ kế toán và các quy định có liên quan hiện hành;
- Lập các Báo cáo tài chính hợp nhất giữa niên độ dựa trên cơ sở hoạt động kinh doanh liên tục. Công ty tiếp tục hoạt động và thực hiện kế hoạch sản xuất kinh doanh của mình trong năm tài chính tiếp theo;
- Các sổ kế toán được lưu giữ để phản ánh tình hình tài chính của Công ty, với mức độ trung thực, hợp lý tại bất cứ thời điểm nào và đảm bảo rằng Báo cáo tài chính hợp nhất giữa niên độ tuân thủ các quy định hiện hành của Nhà nước. Đồng thời có trách nhiệm trong việc bảo đảm an toàn tài sản của Công ty và thực hiện các biện pháp thích hợp để ngăn chặn, phát hiện các hành vi gian lận và các vi phạm khác;
- Kể từ ngày kết thúc kỳ hoạt động đến ngày lập Báo cáo tài chính hợp nhất giữa niên độ, chúng tôi khẳng định rằng không phát sinh bất kỳ một sự kiện nào có thể ảnh hưởng đáng kể đến các thông tin đã được trình bày trong Báo cáo tài chính hợp nhất giữa niên độ và ảnh hưởng tới hoạt động của Công ty cho kỳ kế toán tiếp theo.

Ban Tổng Giám đốc Công ty cam kết rằng Báo cáo tài chính hợp nhất giữa niên độ đã phản ánh trung thực và hợp lý tình hình tài chính của Công ty tại ngày 30 tháng 06 năm 2018, kết quả hoạt động kinh doanh và tình hình lưu chuyển tiền tệ cho kỳ kế toán từ ngày 01/01/2018 đến ngày 30/06/2018, phù hợp với chuẩn mực, chế độ kế toán doanh nghiệp Việt Nam và tuân thủ các quy định hiện hành có liên quan.





**CÔNG TY CỔ PHẦN ĐẦU TƯ TÀI CHÍNH HOÀNG MINH**

Tầng 17, Tòa nhà Geleximco, số 36 phố Hoàng Cầu, Phường Ô Chợ Dừa, Quận Đống Đa, Hà Nội

**Cam kết khác**

Ban Tổng Giám đốc cam kết rằng Công ty không vi phạm nghĩa vụ công bố thông tin theo Thông tư số 155/2015/TT-BTC ngày 06/10/2015 của Bộ Tài chính về việc công bố thông tin trên thị trường chứng khoán.

*Hà Nội, ngày 07 tháng 08 năm 2018*

**TM. Ban Tổng Giám đốc**  
**Tổng Giám đốc**



**Đặng Quang Thái**



Số : 260/BCKT/TC

**BÁO CÁO SOÁT XÉT**  
**THÔNG TIN TÀI CHÍNH GIỮA NIÊN ĐỘ**

*Về Báo cáo tài chính hợp nhất giữa niên độ  
cho kỳ kế toán từ ngày 01/01/2018 đến ngày 30/06/2018  
của Công ty cổ phần Đầu tư Tài chính Hoàng Minh*

**Kính gửi:**

Quý cổ đông  
Hội đồng Quản trị  
Ban Tổng Giám đốc  
Công ty cổ phần Đầu tư Tài chính Hoàng Minh

Chúng tôi Công ty TNHH Kiểm toán TTP, đã thực hiện công tác soát xét Báo cáo tài chính hợp nhất giữa niên độ của Công ty Cổ phần Đầu tư Tài chính Hoàng Minh được lập ngày 07 tháng 08 năm 2018 gồm: Bảng cân đối kế toán hợp nhất giữa niên độ tại ngày 30 tháng 06 năm 2018, Báo cáo kết quả hoạt động kinh doanh hợp nhất giữa niên độ, Báo cáo lưu chuyển tiền tệ hợp nhất giữa niên độ và Bản thuyết minh Báo cáo tài chính hợp nhất giữa niên độ cho kỳ kế toán từ ngày 01/01/2018 đến ngày 30/06/2018 được trình bày từ trang 08 đến trang 41 kèm theo.

**Trách nhiệm của Ban Tổng Giám đốc**

Ban Tổng Giám đốc Công ty cổ phần Đầu tư Tài chính Hoàng Minh chịu trách nhiệm lập và trình bày trung thực và hợp lý báo cáo tài chính hợp nhất giữa niên độ theo chuẩn mực kế toán, chế độ kế toán (doanh nghiệp) Việt Nam và các quy định pháp lý có liên quan đến việc lập và trình bày báo cáo tài chính hợp nhất giữa niên độ và chịu trách nhiệm về kiểm soát nội bộ mà Ban Tổng Giám đốc xác định là cần thiết để đảm bảo việc lập và trình bày báo cáo tài chính hợp nhất giữa niên độ không có sai sót trọng yếu do gian lận hoặc nhầm lẫn.

**Trách nhiệm của Kiểm toán viên**

Trách nhiệm của chúng tôi là đưa ra kết luận về Báo cáo tài chính hợp nhất giữa niên độ dựa trên kết quả soát xét của chúng tôi. Chúng tôi đã thực hiện công việc soát xét theo Chuẩn mực Việt Nam về hợp đồng dịch vụ soát xét số 2410 – Soát xét thông tin tài chính giữa niên độ do kiểm toán viên độc lập của đơn vị thực hiện.

Công việc soát xét thông tin tài chính hợp nhất giữa niên độ bao gồm việc thực hiện các cuộc phỏng vấn, chủ yếu là phỏng vấn những người chịu trách nhiệm về các vấn đề tài chính kế toán, và thực hiện thủ tục phân tích và các thủ tục soát xét khác. Một cuộc soát xét về cơ bản có phạm vi hẹp hơn một cuộc kiểm toán được thực

hiện theo các chuẩn mực kiểm toán Việt Nam và do vậy không cho phép chúng tôi đạt được sự đảm bảo rằng chúng tôi sẽ nhận biết được tất cả các vấn đề trọng yếu có thể được phát hiện trong một cuộc kiểm toán. Theo đó, chúng tôi không đưa ra ý kiến kiểm toán.

### **Kết luận của Kiểm toán viên**

Căn cứ trên kết quả soát xét của chúng tôi, chúng tôi không thấy có vấn đề gì khiến chúng tôi cho rằng báo cáo tài chính hợp nhất giữa niên độ đính kèm không phản ánh trung thực và hợp lý, trên khía cạnh trọng yếu, tình hình tài chính của đơn vị tại ngày 30/06/2018 và kết quả hoạt động kinh doanh và lưu chuyển tiền tệ của đơn vị cho kỳ kế toán 06 tháng kết thúc cùng ngày, phù hợp với chuẩn mực kế toán, chế độ kế toán (Doanh nghiệp) Việt Nam và các quy định pháp lý có liên quan đến việc lập và trình bày báo cáo tài chính hợp nhất giữa niên độ.

### **Vấn đề cần nhấn mạnh**

Như đã nêu tại Thuyết minh số V.5 – Phải thu ngắn hạn khác. Trong kỳ, Công ty có thực hiện ký hợp đồng hợp tác đầu tư kinh doanh cổ phiếu với Bà Cao Thị Thu Hằng. Theo Biên bản thanh lý hợp đồng ngày 29/06/2018 khoản lợi nhuận mà Công ty sẽ được hưởng là 6.300.000.000 đồng. Tuy nhiên, đến thời điểm chúng tôi phát hành Báo cáo kiểm toán này, khoản lợi nhuận trên vẫn chưa thu được và đang ghi nợ phải thu của Bà Cao Thị Thu Hằng.

*Hà nội, ngày 07 tháng 08 năm 2018*

### **CÔNG TY TNHH KIỂM TOÁN TTP**

**Phó Tổng Giám đốc**



**Trần Thị Hạnh**

*Giấy chứng nhận ĐKHN Kiểm toán*

*Số: 0726 -2018 -133 -1*

**BẢNG CÂN ĐỐI KẾ TOÁN HỢP NHẤT GIỮA NIÊN ĐỘ**

Tại ngày 30/06/2018

Đơn vị tính: VND

TÀI SẢN	Mã số	Thuyết minh	Số cuối kỳ	Số đầu năm
<b>A. TÀI SẢN NGẮN HẠN</b>	<b>100</b>		<b>576.431.819.583</b>	<b>145.635.321.809</b>
<b>I. Tiền và các khoản tương đương tiền</b>	<b>110</b>	<b>V.01</b>	<b>20.923.209.986</b>	<b>137.485.533.325</b>
1. Tiền	111		20.923.209.986	137.485.533.325
2. Các khoản tương đương tiền	112		-	-
<b>II. Các khoản đầu tư tài chính ngắn hạn</b>	<b>120</b>	<b>V.02</b>	<b>45.000.000.000</b>	
1. Chứng khoán kinh doanh	121		-	-
2. Dự phòng giảm giá chứng khoán kinh doanh (*)	122		-	-
3. Đầu tư nắm giữ đến ngày đáo hạn	123		45.000.000.000	-
<b>III. Các khoản phải thu ngắn hạn</b>	<b>130</b>		<b>464.528.099.468</b>	<b>8.147.788.484</b>
1. Phải thu ngắn hạn của khách hàng	131	<b>V.03</b>	51.619.619.811	5.014.668.002
2. Trả trước cho người bán ngắn hạn	132	<b>V.04</b>	375.765.002.105	3.011.035.386
3. Phải thu nội bộ ngắn hạn	133		-	-
4. Phải thu theo tiến độ kế hoạch HĐXD	134		-	-
5. Phải thu về cho vay ngắn hạn	135		-	-
6. Các khoản phải thu ngắn hạn khác	136	<b>V.05</b>	37.143.477.552	122.085.096
7. Dự phòng phải thu ngắn hạn khó đòi (*)	137		-	-
8. Tài sản thiếu chờ xử lý	139		-	-
<b>IV. Hàng tồn kho</b>	<b>140</b>	<b>V.06</b>	<b>40.426.950.927</b>	
1. Hàng tồn kho	141		40.426.950.927	-
2. Dự phòng giảm giá hàng tồn kho (*)	149		-	-
<b>V. Tài sản ngắn hạn khác</b>	<b>150</b>		<b>5.553.559.202</b>	<b>2.000.000</b>
1. Chi phí trả trước ngắn hạn	151	<b>V.07a</b>	3.251.486.865	-
2. Thuế GTGT được khấu trừ	152		1.552.596.048	-
3. Thuế và các khoản khác phải thu Nhà nước	153	<b>V.08</b>	749.476.289	2.000.000
<b>B. TÀI SẢN DÀI HẠN</b>	<b>200</b>		<b>41.083.403.012</b>	<b>67.513.647.000</b>
<b>I. Các khoản phải thu dài hạn</b>	<b>210</b>			
1. Phải thu dài hạn của khách hàng	211		-	-
2. Trả trước cho người bán dài hạn	212		-	-
3. Vốn kinh doanh của các đơn vị trực thuộc	213		-	-
4. Phải thu nội bộ dài hạn	214		-	-

**BẢNG CÂN ĐỐI KẾ TOÁN HỢP NHẤT GIỮA NIÊN ĐỘ**

Tại ngày 30/06/2018

(Tiếp theo)

Đơn vị tính: VND

TÀI SẢN	Mã số	Thuyết minh	Số cuối kỳ	Số đầu năm
<b>II. Tài sản cố định</b>	<b>220</b>		<b>935.279.621</b>	-
1. Tài sản cố định hữu hình	221	V.10	935.279.621	-
- Nguyên giá	222		1.129.615.453	-
- Giá trị hao mòn lũy kế(*)	223		(194.335.832)	-
2. Tài sản cố định thuê tài chính	224		-	-
- Nguyên giá	225		-	-
- Giá trị hao mòn lũy kế(*)	226		-	-
3. Tài sản cố định vô hình	227		-	-
- Nguyên giá	228		-	-
- Giá trị hao mòn lũy kế(*)	229		-	-
<b>III. Bất động sản đầu tư</b>	<b>230</b>		-	-
- Nguyên giá	231		-	-
- Giá trị hao mòn lũy kế (*)	232		-	-
<b>IV. Tài sản dở dang dài hạn</b>	<b>240</b>	<b>V.09</b>	<b>39.108.079.566</b>	-
1. Chi phí sản xuất, kinh doanh dở dang dài hạn	241		-	-
2. Chi phí xây dựng cơ bản dở dang	242		39.108.079.566	-
<b>IV. Các khoản đầu tư tài chính dài hạn</b>	<b>250</b>	<b>V.11</b>	-	<b>67.500.000.000</b>
1. Đầu tư vào công ty con	251		-	-
2. Đầu tư vào công ty liên doanh, liên kết	252		-	67.500.000.000
3. Đầu tư góp vốn vào đơn vị khác	253		-	-
4. Dự phòng đầu tư tài chính dài hạn (*)	254		-	-
5. Đầu tư nắm giữ đến ngày đáo hạn	255		-	-
<b>V. Tài sản dài hạn khác</b>	<b>260</b>		<b>1.040.043.825</b>	<b>13.647.000</b>
1. Chi phí trả trước dài hạn	261	V.07b	1.040.043.825	13.647.000
2. Tài sản thuế thu nhập hoãn lại	262		-	-
3. Thiết bị, vật tư, phụ tùng thay thế dài hạn	263		-	-
4. Tài sản dài hạn khác	268		-	-
5. Lợi thế thương mại	269		-	-
<b>TỔNG CỘNG TÀI SẢN</b>	<b>270</b>		<b>617.515.222.595</b>	<b>213.148.968.809</b>

**BẢNG CÂN ĐỐI KẾ TOÁN HỢP NHẤT GIỮA NIÊN ĐỘ**

Tại ngày 30/06/2018

( Tiếp theo)

Đơn vị tính: VND

NGUỒN VỐN	Mã số	Thuyết minh	Số cuối kỳ	Số đầu năm
<b>C. NỢ PHẢI TRẢ</b>	<b>300</b>		<b>386.441.359.723</b>	<b>13.475.993.208</b>
<b>I. Nợ ngắn hạn</b>	<b>310</b>		<b>386.441.359.723</b>	<b>13.475.993.208</b>
1. Phải trả người bán ngắn hạn	311	V.12	23.936.921.528	4.467.020.457
2. Người mua trả tiền trước ngắn hạn	312		27.739.000	3.328.662.714
3. Thuế và các khoản phải nộp Nhà nước	313	V.13	1.003.446.927	4.547.903.978
4. Phải trả người lao động	314		1.662.161.746	-
5. Chi phí phải trả ngắn hạn	315	V.14	229.755.552.362	215.975.218
6. Phải trả nội bộ ngắn hạn	316		-	-
7. Phải trả theo tiến độ kế hoạch HĐXD	317		-	-
8. Doanh thu chưa thực hiện ngắn hạn	318		-	-
9. Phải trả ngắn hạn khác	319	V.15	100.055.538.160	-
10. Vay và nợ thuê tài chính ngắn hạn	320	V.16	30.000.000.000	916.430.841
11. Dự phòng phải trả ngắn hạn	321		-	-
12. Quỹ khen thưởng, phúc lợi	322		-	-
13. Quỹ bình ổn giá	323		-	-
14. Giao dịch mua bán lại Trái phiếu Chính phủ	324		-	-
<b>II. Nợ dài hạn</b>	<b>330</b>		<b>-</b>	<b>-</b>
1. Phải trả dài hạn người bán	331		-	-
2. Người mua trả tiền trước dài hạn	332		-	-
3. Chi phí phải trả dài hạn	333		-	-
4. Phải trả nội bộ về vốn kinh doanh	334		-	-
5. Phải trả nội bộ dài hạn	335		-	-
6. Doanh thu chưa thực hiện dài hạn	336		-	-
7. Phải trả dài hạn khác	337		-	-
8. Vay và nợ thuê tài chính dài hạn	338		-	-
9. Trái phiếu chuyển đổi	339		-	-
10. Cổ phiếu ưu đãi	340		-	-
11. Thuế thu nhập hoãn lại phải trả	341		-	-
12. Dự phòng phải trả dài hạn	342		-	-
13. Quỹ phát triển khoa học công nghệ	343		-	-

**BẢNG CÂN ĐỐI KẾ TOÁN HỢP NHẤT GIỮA NIÊN ĐỘ**  
**Tại ngày 30/06/2018**  
**( Tiếp theo)**

Đơn vị tính: VND

NGUỒN VỐN	Mã số	Thuyết minh	Số cuối kỳ	Số đầu năm
<b>D. VỐN CHỦ SỞ HỮU</b>	<b>400</b>		<b>231.073.862.872</b>	<b>199.672.975.601</b>
<b>I. Vốn chủ sở hữu</b>	<b>410</b>	<b>V.17</b>	<b>231.073.862.872</b>	<b>199.672.975.601</b>
1. Vốn góp của chủ sở hữu	411		171.600.000.000	171.600.000.000
- Cổ phiếu phổ thông có quyền biểu quyết	411A		171.600.000.000	171.600.000.000
- Cổ phiếu ưu đãi	411B		-	-
2. Thặng dư vốn cổ phần	412		(30.000.000)	(30.000.000)
3. Quyền chọn chuyển đổi trái phiếu	413		-	-
4. Vốn khác của chủ sở hữu	414		-	-
5. Cổ phiếu quỹ (*)	415		-	-
6. Chênh lệch đánh giá lại tài sản	416		-	-
7. Chênh lệch tỷ giá hối đoái	417		-	-
8. Quỹ đầu tư phát triển	418		-	-
9. Quỹ hỗ trợ sắp xếp doanh nghiệp	419		-	-
10. Quỹ khác thuộc vốn chủ sở hữu	420		-	-
11. Lợi nhuận sau thuế chưa phân phối	421		47.771.611.534	28.102.975.601
- LNST chưa phân phối lũy kế đến cuối kỳ trước	4211		28.102.975.601	11.744.984.231
- LNST chưa phân phối kỳ này	4212		19.668.635.933	16.357.991.370
12. Nguồn vốn đầu tư XDCB	422		-	-
13. Lợi ích cổ đông không kiểm soát	429		11.732.251.338	-
<b>TỔNG CỘNG NGUỒN VỐN</b>	<b>440</b>		<b>617.515.222.595</b>	<b>213.148.968.809</b>

Hà Nội, ngày 07 tháng 08 năm 2018

Người lập biểu

Phạm Thị Trâm

Kế toán trưởng

Hoàng Thị Ngát

Tổng Giám đốc



Đặng Quang Thái


**BÁO CÁO**  
**KẾT QUẢ HOẠT ĐỘNG KINH DOANH HỢP NHẤT**  
**6 tháng đầu năm 2018**

Đơn vị tính: VND

CHỈ TIÊU	Mã số	Thuyết minh	6 tháng đầu năm 2018	6 tháng đầu năm 2017
1. Doanh thu bán hàng và cung cấp dịch vụ	01	VI.1	301.376.858.854	26.430.404.128
2. Các khoản giảm trừ	02		-	-
3. Doanh thu thuần bán hàng và cung cấp dịch vụ (10 = 01 - 02)	10		301.376.858.854	26.430.404.128
4. Giá vốn hàng bán	11	VI.2	271.441.350.056	24.376.392.967
5. Lợi nhuận gộp về bán hàng và cung cấp dịch vụ (20 = 10 - 11)	20		29.935.508.798	2.054.011.161
6. Doanh thu hoạt động tài chính	21	VI.3	9.771.410.941	291.648.465
7. Chi phí tài chính	22	VI.4	140.350.504	239.604.789
- Trong đó: Chi phí lãi vay	23		140.350.504	239.604.789
8. Chi phí bán hàng	24	VI.6	14.890.909	403.169.883
9. Chi phí quản lý doanh nghiệp	25	VI.7	14.320.806.062	1.380.311.407
10. Lợi nhuận thuần từ hoạt động kinh doanh {30 = 20 + (21 - 22) - (24 + 25)}	30		25.230.872.264	322.573.547
11. Thu nhập khác	31	VI.6	1.009.249.897	16.906.993
12. Chi phí khác	32	VI.7	369.025.483	-
13. Lợi nhuận khác (40 = 31 - 32)	40		640.224.414	16.906.993
14. Tổng lợi nhuận kế toán trước thuế (50 = 30 + 40)	50		25.871.096.678	339.480.540
15. Chi phí thuế TNDN hiện hành	51	VI.8	5.046.174.453	145.196.264
16. Chi phí thuế TNDN hoãn lại	52		-	-
17. Lợi nhuận sau thuế TNDN (60 = 50 - 51 - 52)	60		20.824.922.225	194.284.276
Lợi nhuận sau thuế của công ty mẹ			19.668.635.933	194.284.276
Lợi nhuận sau thuế của cổ đông không kiểm soát			1.156.286.292	-
18. Lãi cơ bản trên cổ phiếu	70	VI.9	1.146,19	11,32

Hà Nội, ngày 07 tháng 08 năm 2018

Người lập biểu



Phạm Thị Trâm


Kế toán trưởng



Hoàng Thị Ngát



Tổng Giám đốc



Đặng Quang Thái



**BÁO CÁO LƯU CHUYỂN TIỀN TỆ**  
Theo phương pháp gián tiếp  
6 tháng đầu năm 2018

Đơn vị tính: VND

CHỈ TIÊU	TM	6 tháng đầu năm 2018	6 tháng đầu năm 2017
<b>I. Lưu chuyển tiền từ hoạt động kinh doanh</b>			
<b>1. Lợi nhuận trước thuế</b>		<b>25.871.096.678</b>	<b>339.480.540</b>
<b>2. Điều chỉnh cho các khoản</b>	<b>01</b>	(9.537.360.147)	(575.324.619)
+ Khấu hao tài sản cố định	02	93.700.290	168.040.881
+ Các khoản dự phòng	03		(825.000.000)
+ (Lãi)/lỗ từ hoạt động đầu tư	04	(9.771.410.941)	(157.970.289)
+ Chi phí lãi vay	05	140.350.504	239.604.789
<b>3. Lợi nhuận/(lỗ) từ hoạt động kinh doanh trước thay đổi vốn lưu động</b>	<b>08</b>	<b>16.333.736.531</b>	<b>(235.844.079)</b>
- (Tăng)/giảm các khoản phải thu	<b>09</b>	(146.444.103.580)	52.377.231.923
- (Tăng)/giảm hàng tồn kho	<b>10</b>	132.702.685.284	(457.612.346)
- Tăng/(giảm) các khoản phải trả (không kể lãi vay phải trả, thuế TNDN phải nộp)	<b>11</b>	(57.621.680.681)	(41.642.938.033)
- (Tăng)/giảm chi phí trả trước	<b>12</b>	(3.370.152.290)	(308.336.872)
- Tiền lãi vay đã trả	<b>13</b>	(42.731.450)	(239.604.789)
- Thuế thu nhập doanh nghiệp đã nộp	<b>14</b>	(10.029.884.285)	(2.544.520.310)
<b>Lưu chuyển tiền từ hoạt động kinh doanh</b>	<b>20</b>	<b>(68.472.130.471)</b>	<b>6.948.375.494</b>
<b>II. Lưu chuyển tiền từ hoạt động đầu tư</b>			
Tiền chi để mua sắm, xây dựng TSCĐ và các TS dài hạn khác	<b>21</b>	(6.671.308.093)	
Tiền thu từ thanh lý, nhượng bán TSCĐ và các tài sản dài hạn khác	<b>22</b>		468.636.364
Tiền chi cho vay và mua các công cụ nợ của đơn vị khác	<b>23</b>	(225.874.520.548)	(5.530.000.000)
Tiền thu hồi cho vay, bán lại các công cụ nợ của đơn vị khác	<b>24</b>	180.874.520.548	
Tiền chi đầu tư góp vốn vào đơn vị khác	<b>25</b>	(28.682.905.971)	(6.000.000.000)
Tiền thu hồi đầu tư góp vốn vào đơn vị khác			
Tiền thu lãi cho vay, cổ tức và lợi nhuận được chia	<b>26</b>	3.180.452.037	153.342.013
<b>Lưu chuyển tiền từ hoạt động đầu tư</b>	<b>30</b>	<b>(77.173.762.027)</b>	<b>(10.908.021.623)</b>
<b>III. Lưu chuyển tiền từ hoạt động tài chính</b>			
Tiền vay ngắn hạn, dài hạn nhận được	<b>33</b>	30.000.000.000	6.144.500.000
Tiền chi trả nợ gốc vay	<b>34</b>	(916.430.841)	(5.566.183.015)
<b>Lưu chuyển tiền từ hoạt động tài chính</b>	<b>40</b>	<b>29.083.569.159</b>	<b>578.316.985</b>
<b>Lưu chuyển tiền thuần trong năm</b>	<b>50</b>	<b>(116.562.323.339)</b>	<b>(3.381.329.144)</b>
<b>Tiền và tương đương tiền đầu năm</b>	<b>60</b>	<b>137.485.533.325</b>	<b>5.228.910.081</b>
<b>Tiền và tương đương tiền cuối năm</b>	<b>70</b>	<b>20.923.209.986</b>	<b>1.847.580.937</b>

Người lập biểu

Phạm Thị Trâm

Kế toán trưởng

Hoàng Thị Ngát

Hà Nội, ngày 07 tháng 08 năm 2018

Tổng Giám đốc

Đặng Quang Thái



## THUYẾT MINH BÁO CÁO TÀI CHÍNH HỢP NHẤT GIỮA NIÊN ĐỘ

Cho kỳ kế toán từ ngày 01/01/2018 đến ngày 30/06/2018

(Các Thuyết minh này là bộ phận hợp thành và phải được đọc cùng

Báo cáo tài chính hợp nhất giữa niên độ)

### I. ĐẶC ĐIỂM HOẠT ĐỘNG CỦA DOANH NGHIỆP

#### Hình thức sở hữu vốn

Công ty Cổ phần Đầu tư Tài chính Hoàng Minh (sau đây gọi tắt là "Công ty") (được đổi tên từ Công ty Cổ phần tư vấn dự án Quốc tế KPF từ ngày 08 tháng 06 năm 2017) thành lập và hoạt động theo Mã số doanh nghiệp số 0103930374 đăng ký lần đầu ngày 04 tháng 06 năm 2009 do Sở Kế hoạch và Đầu tư Thành phố Hà Nội cấp và thay đổi lần thứ 08 ngày 19 tháng 03 năm 2018.

*Tên Công ty viết bằng tiếng nước ngoài: HOANGMINH FINANCE INVESTMENT JOINT STOCK COMPANY.*

*Tên Công ty viết tắt: HM FINANCE INVEST.,JSC.*

#### Ngành nghề kinh doanh chính:

- Khai thác đá, cát, sỏi, đất sét;
- Tư vấn máy tính và quản trị hệ thống máy tính;
- Hoạt động dịch vụ công nghệ thông tin và dịch vụ khác liên quan đến máy tính;
- Hoạt động kiến trúc và tư vấn kỹ thuật có liên quan
- Hoàn thiện các công trình xây dựng;
- Vận tải hành khách đường bộ khác;
- Buôn bán máy móc, thiết bị và phụ tùng máy khác
- Buôn bán vật liệu, thiết bị lắp đặt khác trong xây dựng
- Sản xuất vật liệu từ đất sét: Sản phẩm gạch tuynel;
- Xây dựng công trình kỹ thuật dân dụng khác;

Địa chỉ trụ sở chính: Tầng 17, Tòa nhà Geleximco, số 36 Phố Hoàng Cầu, Phường Ô Chợ Dừa, Quận Đống Đa, Thành phố Hà Nội.

**Vốn điều lệ của Công ty:** Theo Giấy chứng nhận đăng ký kinh doanh, vốn điều lệ của Công ty là 171.600.000.000 đồng (Bằng chữ: Một trăm bảy mươi một tỷ sáu trăm triệu đồng chẵn./.). Tương đương với 17.160.000 cổ phần mệnh giá 10.000 đồng/cổ phần.

**Các công ty con**

Công ty có các công ty con sau:

<b>Tên Công ty</b>	<b>% quyền biểu quyết</b>	<b>Địa chỉ</b>	<b>Ngành nghề kinh doanh chính</b>
Công ty TNHH Đầu tư Cam Lâm	93%	Lô D14C – Khu du lịch Bắc bán đảo Cam Ranh, Xã Cam Hải Đông, Huyện Cam Lâm, Tỉnh Khánh Hòa, Việt Nam	Kinh doanh Bất động sản

**I. NIÊN ĐỘ KẾ TOÁN, ĐƠN VỊ TIỀN TỆ SỬ DỤNG TRONG KẾ TOÁN****1. Kỳ kế toán, đơn vị tiền tệ sử dụng trong kế toán**

Năm tài chính của Công ty bắt đầu từ ngày 01/01 và kết thúc vào ngày 31/12 hàng năm.

**2. Đơn vị tiền tệ sử dụng trong kế toán**

Đơn vị tiền tệ sử dụng trong ghi chép kế toán là đồng Việt Nam (VND).

**II. CHUẨN MỰC VÀ CHẾ ĐỘ KẾ TOÁN ÁP DỤNG****1. Chế độ kế toán áp dụng**

Công ty áp dụng Chế độ Kế toán doanh nghiệp ban hành theo Thông tư 200/2014/TT-BTC ngày 22/12/2014 của Bộ Tài chính.

**2. Tuyên bố về việc tuân thủ Chuẩn mực kế toán và Chế độ kế toán**

Công ty đã áp dụng các Chuẩn mực kế toán Việt Nam và các văn bản hướng dẫn Chuẩn mực do Nhà nước đã ban hành. Các Báo cáo tài chính hợp nhất giữa niên độ được lập và trình bày theo đúng quy định của từng chuẩn mực, thông tư hướng dẫn thực hiện chuẩn mực và Chế độ kế toán hiện hành đang áp dụng.

**3. Hình thức kế toán áp dụng**

Công ty áp dụng hình thức kế toán: Kế toán trên máy vi tính.

**4. Các thông tin khác**

Năm 2018 là năm đầu tiên Công ty hợp nhất số liệu của Công ty CP Đầu tư Cam Lâm, do vậy doanh thu và lợi nhuận của công ty 6 tháng đầu năm nay tăng đáng kể so với cùng kỳ năm trước.

**IV. Các chính sách kế toán áp dụng****1. Nguyên tắc ghi nhận các khoản tiền và các khoản tương đương tiền:****1.1. Nguyên tắc ghi nhận các khoản tiền**

Theo Thông tư 179/2012/TT-BTC ngày 24/10/2012, các nghiệp vụ kinh tế phát sinh bằng ngoại tệ được quy đổi ra đồng Việt Nam theo tỷ giá thực tế tại thời điểm phát sinh giao dịch ngoại tệ của Ngân hàng Thương mại nơi doanh nghiệp có giao dịch phát sinh theo quy định của pháp luật. Tại thời điểm lập báo cáo tài chính các khoản mục tiền tệ có gốc ngoại tệ được quy đổi theo tỷ giá mua vào của Ngân hàng thương mại nơi doanh nghiệp mở tài khoản công bố tại thời điểm lập Báo cáo tài chính giữa niên độ.

Chênh lệch tỷ giá thực tế phát sinh trong kỳ được hạch toán vào tài khoản doanh thu tài chính hoặc chi phí tài chính trong kỳ. Khoản chênh lệch tỷ giá hối đoái do việc đánh giá lại số dư cuối kỳ sau khi bù trừ chênh lệch tăng và chênh lệch giảm, số chênh lệch còn lại được hạch toán vào doanh thu hoạt động tài chính hoặc chi phí tài chính trong kỳ.

## **1.2. Nguyên tắc ghi nhận các khoản tương đương tiền:**

Các khoản tương đương tiền là các khoản đầu tư ngắn hạn không quá 3 tháng có khả năng chuyển đổi dễ dàng thành tiền và không có nhiều rủi ro trong chuyển đổi thành tiền kể từ ngày mua khoản đầu tư đó tại thời điểm báo cáo.

## **2. Nguyên tắc ghi nhận hàng tồn kho:**

**2.1. Nguyên tắc đánh giá hàng tồn kho:** Hàng tồn kho được tính theo giá gốc. Trường hợp giá trị thuần có thể thực hiện được thấp hơn giá gốc thì phải tính theo giá trị thuần có thể thực hiện được. Giá gốc hàng tồn kho bao gồm chi phí mua, chi phí chế biến và các chi phí liên quan trực tiếp khác phát sinh để có được hàng tồn kho ở địa điểm và trạng thái hiện tại.

Giá gốc của hàng tồn kho mua ngoài bao gồm giá mua, các loại thuế không được hoàn lại, chi phí vận chuyển, bốc xếp, bảo quản trong quá trình mua hàng và các chi phí khác có liên quan trực tiếp đến việc mua hàng tồn kho.

Giá gốc của hàng tồn kho do đơn vị tự sản xuất bao gồm chi phí nguyên liệu vật liệu trực tiếp, chi phí nhân công trực tiếp, chi phí sản xuất chung cố định và chi phí sản xuất chung biến đổi phát sinh trong quá trình chuyển hoá nguyên liệu vật liệu thành thành phẩm.

**2.2. Phương pháp xác định giá trị hàng tồn kho:** Nguyên vật liệu và hàng hóa được xác định theo phương pháp thực tế đích danh, thành phẩm được xác định theo phương pháp nhập trước xuất trước và hàng hóa được xác định theo phương pháp bình quân gia quyền.

**2.3. Phương pháp hạch toán hàng tồn kho:** Công ty áp dụng phương pháp kê khai thường xuyên để hạch toán hàng tồn kho.

**2.4. Lập dự phòng giảm giá hàng tồn kho:** Dự phòng giảm giá hàng tồn kho được lập vào thời điểm cuối năm là số chênh lệch giữa giá gốc của hàng tồn kho lớn hơn giá trị thuần có thể thực hiện được của chúng. Phương pháp lập dự phòng giảm giá hàng tồn kho là lập theo số chênh lệch giữa số dự phòng phải lập năm nay với số dự phòng đã lập năm trước chưa sử dụng hết dẫn đến năm nay phải lập thêm hay hoàn nhập.

## **3. Nguyên tắc ghi nhận các khoản phải thu thương mại và phải thu khác:**

**3.1. Nguyên tắc ghi nhận:** Các khoản phải thu khách hàng, khoản trả trước cho người bán, phải thu nội bộ, phải thu theo tiến độ kế hoạch hợp đồng xây dựng (nếu có), và các khoản phải thu khác tại thời điểm báo cáo, nếu:

- Có thời hạn thu hồi hoặc thanh toán dưới 1 năm được phân loại là Tài sản ngắn hạn.

- Có thời hạn thu hồi hoặc thanh toán trên 1 năm được phân loại là Tài sản dài hạn.

**3.2. Lập dự phòng phải thu khó đòi:** Dự phòng nợ phải thu khó đòi thể hiện phần giá trị dự kiến bị tổn thất của các khoản nợ phải thu có khả năng không được khách hàng thanh toán đối với các khoản phải thu tại thời điểm lập Báo cáo tài chính giữa niên độ .

Dự phòng phải thu khó đòi được lập cho từng khoản nợ phải thu khó đòi căn cứ vào tuổi nợ quá hạn của các khoản nợ hoặc dự kiến mức tổn thất có thể xảy ra cụ thể như sau:

Đối với nợ phải thu quá hạn thanh toán thực hiện theo đúng hướng dẫn tại Thông tư số 228/2009/TT-BTC ngày 07/12/2009 của Bộ Tài chính cụ thể như sau:

+ 30% giá trị đối với khoản nợ phải thu quá hạn từ trên 6 tháng đến dưới 1 năm.

+ 50% giá trị đối với khoản nợ phải thu quá hạn từ 1 năm đến dưới 2 năm.

+ 70% giá trị đối với khoản nợ phải thu quá hạn từ 2 năm đến dưới 3 năm.

+ 100% giá trị đối với khoản nợ phải thu từ 3 năm trở lên.

Đối với nợ phải thu chưa quá hạn thanh toán nhưng khó có khả năng thu hồi: Căn cứ vào dự kiến mức tổn thất để lập dự phòng.

#### **4. Nguyên tắc xác định khoản phải thu, phải trả theo tiến độ kế hoạch hợp đồng xây dựng:**

**4.1. Nguyên tắc xác định khoản phải thu theo tiến độ kế hoạch hợp đồng xây dựng:** Khoản phải thu theo tiến độ kế hoạch hợp đồng xây dựng là giá trị khoản phải thu đã phát hành hoá đơn tại thời điểm báo cáo, theo hợp đồng xây dựng đã ký qui định nhà thầu được thanh toán theo tiến độ kế hoạch.

**4.2. Nguyên tắc xác định khoản phải trả theo tiến độ kế hoạch hợp đồng xây dựng:** Khoản phải trả theo tiến độ kế hoạch hợp đồng xây dựng là giá trị khoản phải trả đã nhận được hoá đơn tại thời điểm báo cáo của nhà thầu, khi hợp đồng xây dựng đã ký qui định nhà thầu được thanh toán theo tiến độ kế hoạch,

#### **5. Nguyên tắc ghi nhận và khấu hao tài sản cố định:**

##### **5.1. Nguyên tắc ghi nhận TSCĐ hữu hình, TSCĐ vô hình**

Tài sản cố định được ghi nhận theo giá gốc. Trong quá trình sử dụng, tài sản cố định được ghi nhận theo nguyên giá, hao mòn lũy kế và giá trị còn lại.

TSCĐ vô hình là quyền sử dụng đất được ghi nhận trên cơ sở khoản chi phí đầu tư để có được quyền sử dụng đất hợp pháp và các chi phí liên quan đến việc đền bù giải phóng mặt bằng, san lấp mặt bằng (nếu có) và lệ phí trước bạ.

**5.2. Phương pháp khấu hao TSCĐ hữu hình, TSCĐ vô hình:** Khấu hao được trích theo phương pháp đường thẳng. Thời gian khấu hao được ước tính như sau:

- Nhà cửa, vật kiến trúc	10-30 năm
- Máy móc, thiết bị	05-10 năm
- Phương tiện vận tải	06-10 năm

- Thiết bị văn phòng

02-08 năm

**6. Nguyên tắc ghi nhận các khoản đầu tư tài chính**

**6.1. Nguyên tắc ghi nhận**

Khoản đầu tư vào công ty con, công ty liên kết được kế toán theo phương pháp Vốn chủ sở hữu. Lợi nhuận thuần được chia từ công ty con, công ty liên kết phát sinh sau ngày đầu tư ghi nhận vào báo cáo kết quả hoạt động kinh doanh. Các khoản được chia khác là khoản giảm trừ giá gốc đầu tư.

Khoản đầu tư vào công ty liên doanh được kế toán theo phương pháp giá gốc. Khoản vốn góp liên doanh không điều chỉnh thay đổi của phần sở hữu của công ty trong tài sản thuần của công ty liên doanh. Báo cáo kết quả hoạt động kinh doanh của công ty phản ánh khoản thu nhập được chia từ lợi nhuận thuần lũy kế của công ty liên doanh phát sinh sau khi góp vốn liên doanh.

Hoạt động liên doanh theo hình thức hoạt động kinh doanh đồng kiểm soát và tài sản đồng kiểm soát được công ty áp dụng nguyên tắc kế toán chung như với các hoạt động kinh doanh thông thường khác. Trong đó:

- Công ty theo dõi riêng các khoản thu nhập, chi phí liên quan đến hoạt động liên doanh và thực hiện phân bổ cho các bên liên doanh theo hợp đồng liên doanh.
- Công ty theo dõi riêng tài sản góp vốn liên doanh, phần vốn góp vào tài sản đồng kiểm soát và các khoản công nợ chung, công nợ riêng phát sinh từ hoạt động liên doanh.

Các khoản đầu tư chứng khoán tại thời điểm báo cáo, nếu:

- Có thời hạn thu hồi hoặc đáo hạn không quá 03 tháng kể từ ngày mua khoản đầu tư đó được coi là “tương đương tiền”;
- Có thời hạn thu hồi vốn dưới 1 năm hoặc trong 1 chu kỳ kinh doanh được phân loại là tài sản ngắn hạn;
- Có thời hạn thu hồi vốn trên 1 năm hoặc hơn 1 chu kỳ kinh doanh được phân loại là tài sản dài hạn.

**6.2. Lập dự phòng các khoản đầu tư tài chính**

**- Dự phòng các khoản đầu tư tài chính dài hạn:**

Dự phòng đầu tư cho mỗi khoản đầu tư tài chính bằng số vốn đã đầu tư và tính theo công thức sau:

$$\begin{array}{l}
 \text{Mức dự} \\
 \text{phòng tổn} \\
 \text{thất các} \\
 \text{khoản đầu tư} \\
 \text{tài chính}
 \end{array}
 =
 \begin{array}{l}
 \text{Vốn góp thực tế} \\
 \text{của các bên tại tổ} \\
 \text{chức kinh tế}
 \end{array}
 -
 \begin{array}{l}
 \text{Vốn chủ} \\
 \text{sở hữu thực} \\
 \text{có}
 \end{array}
 \times
 \frac{\text{Vốn đầu tư của doanh nghiệp}}{\text{Tổng vốn góp thực tế của các} \\
 \text{bên tại tổ chức kinh tế}}$$

**- Dự phòng giảm giá đầu tư chứng khoán:**

Dự phòng giảm giá đầu tư chứng khoán được tính cho mỗi loại chứng khoán và tính theo công thức sau:

Mức dự phòng giảm giá đầu tư chứng khoán	=	Số lượng chứng khoán bị giảm giá tại thời điểm lập Báo cáo tài chính giữa niên độ	X	Giá chứng khoán hạch toán trên sổ kế toán	-	Giá chứng khoán thực tế trên thị trường
--	---	---	---	---	---	---

- Đối với chứng khoán đã niêm yết:

+ Giá chứng khoán thực tế trên các Sở giao dịch chứng khoán Hà Nội (HNX) là giá giao dịch bình quân tại ngày trích lập dự phòng.

+ Giá chứng khoán thực tế trên các sở giao dịch chứng khoán thành phố Hồ Chí Minh (HOSE) là giá đóng cửa tại ngày trích lập dự phòng.

- Đối với các loại chứng khoán chưa niêm yết:

+ Giá chứng khoán thực tế đã đăng ký giao dịch trên thị trường giao dịch của các công ty đại chúng chưa niêm yết (UPCom) là giá giao dịch bình quân trên hệ thống tại ngày lập dự phòng.

+ Giá chứng khoán thực tế chưa đăng ký giao dịch ở thị trường giao dịch của các công ty đại chúng được xác định là giá trung bình trên cơ sở giá giao dịch được cung cấp tối thiểu bởi ba (03) công ty chứng khoán tại thời điểm lập dự phòng.

Trường hợp không thể xác định được giá trị thị trường của chứng khoán thì không được trích lập dự phòng giảm giá chứng khoán.

- Đối với những chứng khoán niêm yết bị huỷ giao dịch, ngừng giao dịch kể từ ngày giao dịch thứ sáu trở đi là giá trị sổ sách tại ngày lập bảng cân đối kế toán gần nhất.

### 7. Nguyên tắc ghi nhận và vốn hoá các khoản chi phí đi vay

Chi phí đi vay được ghi nhận vào chi phí sản xuất, kinh doanh trong kỳ khi phát sinh, trừ chi phí đi vay liên quan trực tiếp đến việc đầu tư xây dựng hoặc sản xuất tài sản dở dang được tính vào giá trị của tài sản đó (được vốn hoá), bao gồm các khoản lãi tiền vay, phân bổ các khoản chiết khấu hoặc phụ trội khi phát hành trái phiếu, các khoản chi phí phụ phát sinh liên quan tới quá trình làm thủ tục vay.

### 8. Nguyên tắc ghi nhận và vốn hoá các khoản chi phí khác:

#### Chi phí trả trước:

*Chi phí trả trước ngắn hạn* : Là các loại chi phí trả trước nếu chỉ liên quan đến năm tài chính hiện tại thì được ghi nhận vào chi phí sản xuất kinh doanh trong năm tài chính.

*Chi phí trả trước dài hạn* : Là các loại chi phí thực tế đã phát sinh nhưng có liên quan đến kết quả hoạt động sản xuất kinh doanh của nhiều niên độ kế toán bao gồm :

- Công cụ dụng cụ xuất dùng có giá trị lớn ;
- Chi phí sửa chữa lớn tài sản cố định phát sinh một lần quá lớn ;
- Các chi phí khác.

Công ty tính và phân bổ chi phí trả trước dài hạn vào chi phí sản xuất kinh doanh căn cứ vào tính chất, mức độ từng loại chi phí. Chi phí trả trước được phân bổ dần vào chi phí sản xuất kinh doanh theo phương pháp đường thẳng.

### **9. Nguyên tắc ghi nhận các khoản phải trả thương mại và phải trả khác**

Các khoản phải trả người bán, phải trả nội bộ, phải trả khác, khoản vay tại thời điểm báo cáo, nếu:

- Có thời hạn thanh toán dưới 1 năm hoặc trong một chu kỳ sản xuất kinh doanh được phân loại là Nợ ngắn hạn.

- Có thời hạn thanh toán trên 1 năm hoặc trên một chu kỳ sản xuất kinh doanh được phân loại là Nợ dài hạn.

Tài sản thiếu chờ xử lý được phân loại là Nợ ngắn hạn.

Thuế thu nhập hoãn lại được phân loại là Nợ dài hạn.

### **10. Nguyên tắc ghi nhận chi phí phải trả**

Các khoản chi phí thực tế chưa phát sinh nhưng được trích trước vào chi phí sản xuất, kinh doanh trên cơ sở đảm bảo nguyên tắc phù hợp giữa doanh thu và chi phí. Khi các chi phí đó phát sinh, nếu có chênh lệch với số đã trích, kế toán tiến hành ghi bổ sung hoặc ghi giảm chi phí tương ứng với phần chênh lệch.

Hạch toán vào chi phí chi là lãi vay phải trả, chi phí khác...

### **11. Nguyên tắc và phương pháp ghi nhận các khoản dự phòng phải trả**

Giá trị được ghi nhận của một khoản dự phòng phải trả là giá trị được ước tính hợp lý nhất về khoản tiền sẽ phải chi để thanh toán nghĩa vụ nợ hiện tại tại ngày kết thúc kỳ kế toán năm hoặc tại ngày kết thúc kỳ kế toán.

Khoản dự phòng phải trả được lập vào cuối mỗi kỳ kế toán. Trường hợp số dự phòng phải trả cần lập ở kỳ kế toán này lớn hơn (hoặc nhỏ hơn) số dự phòng phải trả đã lập ở kỳ kế toán trước chưa sử dụng hết thì số chênh lệch được ghi nhận vào chi phí quản lý doanh nghiệp (hoặc được hoàn nhập ghi giảm chi phí quản lý doanh nghiệp) của kỳ kế toán đó. Riêng đối với dự phòng phải trả về bảo hành sản phẩm hàng hoá được ghi nhận vào chi phí bán hàng, dự phòng phải trả về chi phí bảo hành công trình xây lắp được ghi nhận vào chi phí chung.

Đối với dự phòng phải trả về bảo hành công trình xây lắp được lập cho từng công trình xây lắp và số đã lập lớn hơn (hoặc nhỏ hơn) chi phí thực tế phát sinh thì số chênh lệch được hoàn nhập được ghi nhận vào thu nhập khác (hoặc ghi nhận vào chi phí sản xuất chung).

### **12. Nguyên tắc ghi nhận vốn chủ sở hữu**

Vốn đầu tư của chủ sở hữu được ghi nhận theo số vốn thực góp của chủ sở hữu.

Vốn khác của chủ sở hữu được ghi nhận theo giá trị còn lại giữa giá trị hợp lý của các tài sản mà doanh nghiệp được các tổ chức, cá nhân khác tặng biếu sau khi trừ các khoản thuế phải nộp (nếu có) liên quan đến các tài sản được biếu, tặng này và các khoản bổ sung từ kết quả hoạt động kinh doanh.

Lợi nhuận sau thuế chưa phân phối là số lợi nhuận từ các hoạt động của doanh nghiệp sau khi trừ các khoản điều chỉnh do áp dụng hồi tố thay đổi chính sách kế toán và điều chỉnh hồi tố sai sót trọng yếu của các năm trước

**Nguyên tắc ghi nhận và trình bày cổ phiếu mua lại:** Cổ phiếu do Công ty phát hành và sau đó mua lại là cổ phiếu quỹ của Công ty. Cổ phiếu quỹ được ghi nhận theo giá trị thực tế và trình bày trên Bảng cân đối kế toán là một khoản ghi giảm vốn chủ sở hữu.





**Nguyên tắc ghi nhận cổ tức:** Cổ tức phải trả cho các cổ đông được ghi nhận là khoản phải trả trong Bảng cân đối kế toán của Công ty sau khi có thông báo chia cổ tức của Hội đồng quản trị Công ty.

**Nguyên tắc trích lập các khoản dự trữ các quỹ từ lợi nhuận sau thuế:** Lợi nhuận sau thuế thu nhập doanh nghiệp sau khi được Hội đồng quản trị phê duyệt được trích các quỹ theo Điều lệ Công ty và các quy định pháp lý hiện hành, sẽ phân chia cho các bên dựa trên tỷ lệ vốn góp.

### **13. Các nghiệp vụ bằng ngoại tệ**

**Tỷ giá giao dịch thực tế đối với các giao dịch bằng ngoại tệ phát sinh trong kỳ:**

- Tỷ giá giao dịch thực tế là tỷ giá được quy định trong hợp đồng mua, bán ngoại tệ giữa Công ty và ngân hàng thương mại.
- Tỷ giá khi góp vốn hoặc nhận góp vốn là tỷ giá mua ngoại tệ của ngân hàng nơi Công ty mở tài khoản để nhận vốn của nhà đầu tư tại ngày góp vốn;
- Tỷ giá khi ghi nhận nợ phải thu là tỷ giá mua của ngân hàng thương mại nơi Công ty chỉ định khách hàng thanh toán tại thời điểm giao dịch phát sinh;
- Tỷ giá khi ghi nhận nợ phải trả là tỷ giá bán của ngân hàng thương mại nơi Công ty dự kiến giao dịch tại thời điểm giao dịch phát sinh;
- Tỷ giá khi mua sắm tài sản hoặc thanh toán ngay bằng ngoại tệ là tỷ giá mua của ngân hàng thương mại nơi Công ty thực hiện thanh toán.

**Tỷ giá giao dịch thực tế khi đánh giá lại các khoản mục tiền tệ có gốc ngoại tệ tại thời điểm lập Báo cáo tài chính riêng giữa niên độ:**

- Đối với khoản mục phân loại là tài sản áp dụng tỷ giá mua ngoại tệ;
- Đối với tiền gửi ngoại tệ áp dụng tỷ giá mua của chính ngân hàng nơi Công ty mở tài khoản ngoại tệ;
- Đối với khoản mục phân loại là nợ phải trả áp dụng tỷ giá bán ngoại tệ của ngân hàng thương mại nơi Công ty thường xuyên có giao dịch.

Tất cả các khoản chênh lệch tỷ giá thực tế phát sinh trong kỳ và chênh lệch do đánh giá lại số dư các khoản mục tiền tệ có gốc ngoại tệ cuối kỳ được hạch toán vào kết quả hoạt động kinh doanh của kỳ kế toán.

Chênh lệch tỷ giá thực tế phát sinh trong kỳ và chênh lệch do đánh giá lại số dư các khoản mục tiền tệ có gốc ngoại tệ cuối kỳ được phản ánh lũy kế trên Bảng cân đối kế toán và phân bổ dần vào chi phí tài chính hoặc doanh thu hoạt động tài chính khi doanh nghiệp đi vào hoạt động. Số phân bổ khoản lỗ tỷ giá tối thiểu trong từng kỳ không nhỏ hơn mức lợi nhuận trước thuế trước khi phân bổ khoản lỗ tỷ giá (sau khi phân bổ lỗ tỷ giá, lợi nhuận trước thuế của báo cáo kết quả hoạt động kinh doanh bằng không).

### **14. Nguyên tắc và phương pháp ghi nhận doanh thu**

**14.1 Doanh thu bán hàng được ghi nhận khi đồng thời thỏa mãn các điều kiện sau:**

- Phần lớn rủi ro và lợi ích gắn liền với quyền sở hữu sản phẩm hoặc hàng hóa đã được chuyển giao cho người mua;
- Công ty không còn nắm giữ quyền quản lý hàng hóa như người sở hữu hàng hóa hoặc quyền kiểm soát hàng hóa;
- Doanh thu được xác định tương đối chắc chắn;
- Công ty đã thu được hoặc sẽ thu được lợi ích kinh tế từ giao dịch bán hàng;
- Xác định được chi phí liên quan đến giao dịch bán hàng

**14.2. Doanh thu cung cấp dịch vụ** được ghi nhận khi kết quả của giao dịch đó được xác định một cách đáng tin cậy. Trường hợp việc cung cấp dịch vụ liên quan đến nhiều kỳ thì doanh thu được ghi nhận trong kỳ theo kết quả phần công việc đã hoàn thành vào ngày lập Bảng Cân đối kế toán của kỳ đó. Kết quả của giao dịch cung cấp dịch vụ được xác định khi thỏa mãn các điều kiện sau:

Doanh thu được xác định tương đối chắc chắn;

Có khả năng thu được lợi ích kinh tế từ giao dịch cung cấp dịch vụ đó;

Xác định được phần công việc đã hoàn thành vào ngày lập Bảng cân đối kế toán;

Xác định được chi phí phát sinh cho giao dịch và chi phí để hoàn thành giao dịch cung cấp dịch vụ đó

**14.3. Doanh thu Hợp đồng xây dựng:** Phần công việc hoàn thành của hợp đồng xây dựng làm cơ sở xác định doanh thu được xác định theo phương pháp tỷ lệ phần trăm (%) giữa chi phí thực tế đã phát sinh của phần công việc đã hoàn thành được khách hàng xác nhận tại một thời điểm so với tổng chi phí dự toán của hợp đồng.

**14.4. Doanh thu hoạt động tài chính:** Doanh thu phát sinh từ tiền lãi, tiền bản quyền, cổ tức, lợi nhuận được chia và các khoản doanh thu hoạt động tài chính khác được ghi nhận khi thỏa mãn đồng thời hai (2) điều kiện sau:

- Có khả năng thu được lợi ích kinh tế từ giao dịch đó;
- Doanh thu được xác định tương đối chắc chắn.

Cổ tức, lợi nhuận được chia được ghi nhận khi Công ty được quyền nhận cổ tức hoặc được quyền nhận lợi nhuận từ việc góp vốn.

## **15. Nguyên tắc và phương pháp ghi nhận chi phí tài chính, chi phí bán hàng và chi phí quản lý doanh nghiệp**

### **Chi phí tài chính:**

Các khoản chi phí được ghi nhận vào chi phí tài chính gồm:

- Chi phí hoặc các khoản lỗ liên quan đến các hoạt động đầu tư tài chính;
- Chi phí đi vay vốn bao gồm lãi tiền vay và các chi phí khác phát sinh liên quan trực tiếp đến các khoản vay được ghi nhận vào chi phí trong kỳ. Chi phí đi vay liên quan trực tiếp đến việc đầu tư xây dựng hoặc sản xuất tài sản dở dang được tính vào giá trị của tài sản đó (được vốn hoá), bao gồm các khoản lãi tiền vay, phân bổ các khoản chiết khấu hoặc phụ trội khi phát hành trái phiếu, các khoản chi phí phụ phát sinh liên quan tới quá trình làm thủ tục vay;
- Các khoản lỗ do thay đổi tỷ giá hối đoái của các nghiệp vụ phát sinh liên quan đến ngoại tệ;
- Dự phòng giảm giá đầu tư chứng khoán.

Các khoản trên được ghi nhận theo số phát sinh trong kỳ, không bù trừ với doanh thu hoạt động tài chính..

**Chi phí bán hàng và chi phí quản lý doanh nghiệp:** là các khoản chi phí gián tiếp phục vụ cho hoạt động phân phối sản phẩm, hàng hoá, cung cấp dịch vụ ra thị trường và điều hành sản xuất kinh doanh của Công ty. Mọi khoản chi phí bán hàng và quản lý doanh nghiệp phát sinh trong kỳ được ghi nhận ngay vào báo cáo kết quả hoạt động kinh doanh của kỳ đó khi chi phí đó không đem lại lợi ích kinh tế trong các kỳ sau.

**16. Nguyên tắc và phương pháp ghi nhận chi phí thuế thu nhập doanh nghiệp hiện hành, chi phí thuế thu nhập doanh nghiệp hoãn lại.**

- **Chi phí thuế thu nhập doanh nghiệp (TNDN) hiện hành:** Chi phí thuế TNDN hiện hành thể hiện tổng giá trị của số thuế phải trả trong năm hiện tại và số thuế hoãn lại. Chi phí thuế thu nhập doanh nghiệp hiện hành được xác định trên cơ sở thu nhập chịu thuế và thuế suất thuế TNDN trong năm hiện hành. Thu nhập chịu thuế khác với lợi nhuận thuần được trình bày trên báo cáo kết quả hoạt động kinh doanh vì không bao gồm các khoản thu nhập hay chi phí tính thuế hoặc được khấu trừ trong các năm khác (bao gồm cả lỗ mang sang, nếu có).

Việc xác định chi phí thuế TNDN căn cứ vào các quy định hiện hành về thuế. Tuy nhiên những quy định này thay đổi theo từng thời kỳ và việc xác định sau cùng về thuế TNDN tùy thuộc vào kết quả kiểm tra của cơ quan thuế có thẩm quyền.

- **Thuế thu nhập hoãn lại:** Được tính trên cơ sở các khoản chênh lệch tạm thời giữa giá trị ghi sổ của các khoản mục tài sản hoặc công nợ trên Bảng cân đối kế toán và cơ sở tính thuế thu nhập. Thuế thu nhập hoãn lại được xác định theo thuế suất thuế TNDN dự tính sẽ áp dụng cho năm tài sản được thu hồi hay nợ phải trả được thanh toán. Tài sản thuế thu nhập hoãn lại chỉ được ghi nhận khi chắc chắn có đủ lợi nhuận tính thuế trong tương lai để sử dụng các khoản chênh lệch tạm thời được khấu trừ.
- Không bù trừ chi phí thuế thu nhập doanh nghiệp hiện hành với chi phí thuế TNDN hoãn lại.

#### **16. Các nguyên tắc và phương pháp kế toán khác**

Cơ sở lập Báo cáo tài chính hợp nhất giữa niên độ: Báo cáo tài chính hợp nhất giữa niên độ được lập và trình bày dựa trên các nguyên tắc và phương pháp kế toán cơ bản: Cơ sở dồn tích, hoạt động liên tục, giá gốc, phù hợp, nhất quán, thận trọng, trọng yếu, bù trừ và có thể so sánh. Báo cáo tài chính hợp nhất giữa niên độ do Công ty lập không nhằm phản ánh tình hình tài chính, kết quả hoạt động kinh doanh và tình hình lưu chuyển tiền tệ theo các chuẩn mực kế toán, chế độ kế toán hay các nguyên tắc và thông lệ kế toán được chấp nhận chung tại các nước khác ngoài Việt Nam.

#### **17. Các bên liên quan**

Các bên được coi là liên quan nếu bên đó có khả năng kiểm soát hoặc có ảnh hưởng đáng kể đối với bên kia trong việc ra quyết định về các chính sách tài chính và hoạt động. Các bên liên quan của Công ty bao gồm:

Các doanh nghiệp trực tiếp hay gián tiếp qua một hoặc nhiều trung gian, có quyền kiểm soát Công ty hoặc chịu sự kiểm soát của Công ty, hoặc cùng chung sự kiểm soát với Công ty, bao gồm cả công ty mẹ, công ty con và công ty liên kết;

Các cá nhân trực tiếp hoặc gián tiếp nắm quyền biểu quyết của Công ty mà có ảnh hưởng đáng kể đối với Công ty, những nhân sự quản lý chủ chốt của Công ty, những thành viên mật thiết trong gia đình của các cá nhân này;

Các doanh nghiệp do các cá nhân nêu trên nắm trực tiếp hoặc gián tiếp phần quan trọng quyền biểu quyết hoặc có ảnh hưởng đáng kể tới doanh nghiệp.

Trong việc xem xét từng mối quan hệ của các bên liên quan, cần chú ý tới bản chất của mối quan hệ chứ không chỉ hình thức pháp lý của các quan hệ đó.

#### **18. Cơ sở hợp nhất**

##### **(i) Công ty con**

Công ty con là các đơn vị chịu sự kiểm soát của Công ty mẹ. Báo cáo tài chính của các công ty con được bao gồm trong báo cáo tài chính hợp nhất kể từ ngày quyền kiểm soát bắt đầu có hiệu lực cho tới ngày quyền kiểm soát chấm dứt.

##### **(ii) Lợi ích cổ đông không kiểm soát**

Lợi ích cổ đông không kiểm soát được xác định theo tỷ lệ phần sở hữu của cổ đông không kiểm soát trong tài sản thuần của đơn vị bị mua lại tại ngày mua.

Việc thoái vốn của Công ty mẹ trong công ty con mà không dẫn đến mất quyền kiểm soát được kế toán tương tự như các giao dịch vốn chủ sở hữu. Chênh lệch giữa giá trị thay đổi phần sở hữu của Công ty mẹ trong tài sản thuần của công ty con và số chi hoặc thu từ việc thoái vốn tại công ty con được ghi nhận vào lợi nhuận sau thuế chưa phân phối thuộc vốn chủ sở hữu.

(iii) Mất quyền kiểm soát

Khi mất quyền kiểm soát tại một công ty con, Công ty mẹ dùng ghi nhận tài sản và nợ phải trả của công ty con cũng như lợi ích cổ đông không kiểm soát và các khoản mục vốn chủ sở hữu khác. Bất kỳ khoản lãi hoặc lỗ nào phát sinh từ sự kiện này đều được ghi nhận vào báo cáo kết quả hoạt động kinh doanh hợp nhất. Sau khi thoái vốn phần lợi ích còn lại trong công ty con trước đó được ghi nhận theo giá trị ghi sổ còn lại của khoản đầu tư trên báo cáo tài chính hợp nhất, sau khi được điều chỉnh theo tỷ lệ tương ứng cho những thay đổi trong vốn chủ sở hữu kể từ ngày mua nếu Công ty mẹ vẫn còn ảnh hưởng đáng kể trong đơn vị nhận đầu tư, hoặc trình bày theo giá gốc của khoản đầu tư còn lại nếu không còn ảnh hưởng đáng kể.

(iv) Công ty liên kết

Công ty liên kết là những công ty mà Công ty mẹ có ảnh hưởng đáng kể, nhưng không kiểm soát, các chính sách tài chính và hoạt động của công ty. Công ty liên kết được hạch toán theo phương pháp vốn chủ sở hữu. Báo cáo tài chính hợp nhất bao gồm phần mà Công ty mẹ được hưởng trong thu nhập và chi phí của công ty liên kết được hạch toán theo phương pháp vốn chủ sở hữu, sau khi điều chỉnh theo chính sách kế toán của Công ty mẹ, từ ngày bắt đầu cho tới ngày chấm dứt sự ảnh hưởng đáng kể đối với các công ty này.

Khi phần lỗ của công ty liên kết mà Công ty mẹ phải chia sẻ vượt quá lợi ích của công ty mẹ trong công ty liên kết được hạch toán theo phương pháp vốn chủ sở hữu, giá trị ghi sổ của khoản đầu tư (bao gồm các khoản đầu tư dài hạn, nếu có) sẽ được ghi giảm tới bằng không và dùng việc ghi nhận các khoản lỗ phát sinh trong tương lai trừ các khoản lỗ thuộc phạm vi mà Công ty mẹ có nghĩa vụ phải trả hoặc đã trả thay cho công ty liên kết.

(v) Các giao dịch được loại trừ khi hợp nhất

Các số dư trong nội bộ Công ty mẹ và các khoản thu nhập và chi phí chưa thực hiện từ các giao dịch nội bộ được loại trừ khi lập báo cáo tài chính hợp nhất. Khoản lãi và lỗ chưa thực hiện phát sinh từ các giao dịch với các công ty liên kết được hạch toán theo phương pháp vốn chủ sở hữu được trừ vào khoản đầu tư trong phạm vi lợi ích của Công ty mẹ tại công ty liên kết.

(vi) Hợp nhất kinh doanh

Hợp nhất kinh doanh được hạch toán theo phương pháp mua tại ngày mua, là ngày mà quyền kiểm soát được chuyển giao cho Công ty mẹ. Quyền kiểm soát tồn tại khi Công ty mẹ có quyền chi phối các chính sách tài chính và hoạt động của đơn vị nhằm thu được lợi ích kinh tế từ các hoạt động của đơn vị đó.

Việc đánh giá quyền kiểm soát có xét đến quyền bỏ phiếu tiềm năng có thể thực hiện được tại thời điểm hiện tại.



**V. THÔNG TIN BỔ SUNG CHO CÁC KHOẢN MỤC TRÊN BẢNG CÂN ĐỐI KẾ TOÁN****1. TIỀN**

	Số cuối kỳ VND	Số đầu năm VND
- Tiền mặt	15.769.913.759	725.904.385
- Tiền gửi ngân hàng không kỳ hạn	5.153.296.227	136.759.628.940
<b>Cộng</b>	<b>20.923.209.986</b>	<b>137.485.533.325</b>

**2. CÁC KHOẢN ĐẦU TƯ TÀI CHÍNH NGẮN HẠN**

	Số cuối kỳ		Số đầu năm	
	Giá gốc	Giá trị ghi sổ	Giá gốc	Giá trị ghi sổ
Ngắn hạn	45.000.000.000	45.000.000.000	-	-
Tiền gửi có kỳ hạn	45.000.000.000	45.000.000.000	-	-
Dài hạn				
<b>Cộng</b>	<b>45.000.000.000</b>	<b>45.000.000.000</b>	<b>-</b>	<b>-</b>

Đơn vị tính: VND

(\*): Đây là khoản tiền gửi có kỳ hạn 6 tháng tại Ngân hàng Nông nghiệp và PTNT Việt Nam - CN Thủ đô, lãi suất 5,1%/năm. Số dư tiền gửi này đang được công ty TNHH Đầu tư Cam Lâm - Công ty con sử dụng để bảo lãnh thanh toán cho Công ty CP Tập đoàn Xây dựng Hòa Bình thực hiện Hợp đồng thi công xây dựng số 01/CL- HBC/HĐ - XD/PRIME ngày 26/5/2018.

**3. PHẢI THU CỦA KHÁCH HÀNG**

	Số cuối kỳ		Số đầu năm	
	Giá trị	Dự phòng	Giá trị	Dự phòng
Ngắn hạn				
Công ty TNHH Xây dựng Mê Kông Toàn Cầu	40.269.829.271	-	-	-
Công ty Cổ phần TTM&XNK Vật tư Nông nghiệp Green	6.335.122.538	-	-	-
Các khách hàng khác	5.014.668.002	-	5.014.668.002	-
<b>Cộng</b>	<b>51.619.619.811</b>	<b>-</b>	<b>5.014.668.002</b>	<b>-</b>

Đơn vị tính: VND

## 4. TRẢ TRƯỚC CHO NGƯỜI BÁN

Đơn vị tính: VND

	Số cuối kỳ		Số đầu năm	
	Giá trị	Dự phòng	Giá trị	Dự phòng
<b>a. Ngắn hạn</b>	<b>375.765.002.105</b>	-	<b>3.011.035.386</b>	-
Công ty Cổ phần CONFITECH Tân Đạt	12.310.849.900	-	-	-
Công ty Cổ phần Thương mại và Đầu tư Hoàng Cầu	62.235.000.000	-	-	-
Công ty CP tập đoàn xây dựng Hòa Bình	141.236.345.451	-	-	-
Công ty TNHH Thương mại Dịch vụ và Đầu tư Việt Đạt	70.642.913.000	-	-	-
Công ty TNHH Xây dựng LEEMOBI	56.949.294.000	-	-	-
Ủy ban nhân dân tỉnh Khánh hòa	12.303.457.800	-	-	-
Công ty cổ phần SX&TM An Phú Hưng	1.068.551.984	-	1.068.551.984	-
Công ty CP tập đoàn Bắc Đô	1.145.586.402	-	1.145.586.402	-
Các khách hàng khác	17.873.003.568	-	796.897.000	-
<b>Cộng</b>	<b>375.765.002.105</b>	<b>-</b>	<b>3.011.035.386</b>	<b>-</b>

Ghi chú: Đây là các khoản ứng trước cho các nhà thầu thực hiện các hạng mục xây dựng Dự án Khu du lịch sinh thái Prime Resort and Hotels tại Lô D14C, khu du lịch Bắc bán đảo Cam Ranh, xã Hải Đông, Huyện Cam Lâm, Tỉnh Khánh Hòa.

## 5. PHẢI THU KHÁC

Đơn vị tính: VND

	Số cuối kỳ		Số đầu năm	
	Giá trị	Dự phòng	Giá trị	Dự phòng
<b>a. Ngắn hạn</b>	<b>37.143.477.552</b>	-	<b>122.085.096</b>	-
- Phải thu về BHXH, BHYT	2.612.500	-	-	-
- Ký cược, ký quỹ ngắn hạn	-	-	2.869.000	-
- Tạm ứng	425.321.214	-	-	-
- Ký quỹ, ký cược ngắn hạn	59.007.000	-	59.007.000	-
- Phải thu khác	36.656.536.838	-	60.209.096	-
+ Cao Thị Thu Hằng (*)	36.300.000.000	-	-	-
+ Các đối tượng khác	356.536.838	-	60.209.096	-
<b>b. Dài hạn</b>	-	-	-	-
<b>Cộng</b>	<b>37.143.477.552</b>	<b>-</b>	<b>122.085.096</b>	<b>-</b>

(\*) Phải thu Cao Thị Thu Hằng:

- Đây là khoản hợp tác đầu tư giữa Công ty CP Đầu tư tài chính Hoàng Minh với Bà Cao Thị Thu Hằng (là cổ đông sở hữu 0,57% vốn của KPF) theo Hợp đồng hợp tác số 01/HĐĐT/KPF-CTTH ngày 04/06/2018 để góp vốn đầu tư kinh doanh cổ phiếu theo danh mục và giá cổ phiếu đã được hai bên đã thỏa thuận. Theo đó, Bà Hằng sẽ là đại diện cho cả hai bên thực hiện các thủ tục để đầu tư cổ phiếu.

Tổng giá trị hợp tác đầu tư là: 31.250.000.000 đồng (Trong đó Công ty góp: 30 tỷ; Bà Hằng góp 1.250.000.000 đồng); Lợi nhuận thu được sau khi trừ đi các chi phí có liên quan sẽ được chia cho 2 bên theo tỷ lệ vốn góp.

Theo Biên bản thanh lý Hợp đồng ngày 29/06/2018, được ký kết giữa hai bên, lợi nhuận của Hợp đồng hợp tác thu được là 6.562.500.000 đồng; Công ty được hưởng 96% lợi nhuận tương ứng 6.300.000.000 đồng.

## 6. HÀNG TỒN KHO

	Số cuối kỳ		Số đầu năm	
	VND	VND	VND	VND
	Giá gốc	Dự phòng	Giá gốc	Dự phòng
- Hàng mua đang đi đường	-	-	-	-
- Nguyên liệu, vật liệu	-	-	-	-
- Công cụ dụng cụ	-	-	-	-
- Chi phí SXKD dở dang (*)	31.213.632.613	-	-	-
- Thành phẩm	-	-	-	-
- Hàng hóa	9.213.318.314	-	-	-
<b>Cộng</b>	<b>40.426.950.927</b>	<b>-</b>	<b>-</b>	<b>-</b>

(\*) Chi phí sản xuất kinh doanh dở dang là toàn bộ chi phí liên quan đến đầu tư xây dựng Khu Biệt thự tại Dự án khu du lịch sinh thái Prime - Prime Resot and Hotels tại Lô D14C khu 4, khu du lịch Bắc bán đảo Cam Ranh, xã Cam Hải Đông, huyện Cam Lâm, tỉnh Khánh Hòa. Dự án được Ủy ban nhân dân tỉnh Khánh Hòa cấp giấy chứng nhận đầu tư lần đầu ngày 01/10/2014 và được sửa đổi lần thứ nhất ngày 13/03/2015, tổng diện tích dự án 130.862 m<sup>2</sup>. Dự án xây dựng theo giấy phép xây dựng số 90/GPXD-SXD ngày 09/08/2016.

Dự án đã bắt đầu bàn giao cho Nhà đầu tư từ năm 2017.

- Giá trị hàng tồn kho ứ đọng, kém, mất phẩm chất không có khả năng tiêu thụ tại thời điểm cuối kỳ: 0 đồng

- Giá trị hàng tồn kho dùng để thế chấp, cầm cố bảo đảm các khoản nợ phải trả tại thời điểm cuối kỳ: 0 đồng

## 7. CHI PHÍ TRẢ TRƯỚC

	Số cuối kỳ	Số đầu năm
	VND	VND
<b>a. Ngắn hạn</b>	<b>3.251.486.865</b>	<b>-</b>
Chi phí trả trước ngắn hạn	3.251.486.865	-
<b>b. Dài hạn</b>	<b>1.040.043.825</b>	<b>13.647.000</b>
- Công cụ dụng cụ	1.029.808.575	-
- Chi phí chờ phân bổ dài hạn	10.235.250	13.647.000
<b>Cộng</b>	<b>4.291.530.690</b>	<b>13.647.000</b>

## 8. THUẾ VÀ CÁC KHOẢN THUẾ PHẢI THU NN

	Số cuối kỳ	Số đầu năm
	VND	VND
Thuế TNDN phải thu của Nhà nước	747.473.389	-
<b>Cộng</b>	<b>747.473.389</b>	<b>-</b>

**9. TÀI SẢN DỜ DANG DÀI HẠN**

Xây dựng cơ bản dở dang	Số cuối kỳ	Số đầu năm
	VND	VND
- Khu du lịch sinh thái Prime - Prime Resort and Hotels - Khu A Condotel (1)	37.139.329.350	
- Chi phí khác	1.968.750.216	
<b>Cộng</b>	<b>39.108.079.566</b>	-

**10. TĂNG, GIẢM TÀI SẢN CỐ ĐỊNH HỮU HÌNH**

NỘI DUNG	Đơn vị tính: VND		
	Máy móc thiết bị	Thiết bị dụng cụ quản lý	Cộng
<b>NGUYÊN GIÁ TSCĐ</b>			
Số dư đầu năm			-
Số tăng trong kỳ	177.800.000	951.815.453	1.129.615.453
- Mua mới trong kỳ		819.443.635	819.443.635
- Tăng khác (do hợp nhất)	177.800.000	132.371.818	310.171.818
Số dư cuối kỳ	177.800.000	951.815.453	1.129.615.453
<b>HAO MÒN TSCĐ</b>			
Số dư đầu năm			-
Số tăng trong kỳ	88.581.363	105.754.469	194.335.832
- Do trích khấu hao	59.266.667	34.433.623	93.700.290
- Tăng khác	29.314.696	71.320.846	100.635.542
Số dư cuối kỳ	88.581.363	105.754.469	194.335.832
<b>GIÁ TRỊ CÒN LẠI</b>			
Số dư đầu năm	-	-	-
Số dư cuối kỳ	89.218.637	846.060.984	935.279.621

- Giá trị còn lại của tài sản đem cầm cố thế chấp tại ngày 30/06/2018: 0 VND

- Nguyên giá tài sản cố định tại thời điểm 30/06/2018 đã hết khấu hao vẫn còn sử dụng là: 0 VND.



**CÔNG TY CP ĐẦU TƯ TÀI CHÍNH HOÀNG MINH****BÁO CÁO TÀI CHÍNH**

Địa chỉ: Tầng 17, tòa nhà Geleximco, số 36 phố Hoàng Cầu, phường Ô Chợ Dừa, Quận Đống Đa, TP. Hà Nội. Kỳ kế toán từ ngày 01/01/2018 đến ngày 30/06/2018

**11. CÁC KHOẢN ĐẦU TƯ DÀI HẠN**

Đơn vị tính: VND

	Số cuối kỳ			Số đầu năm		
	Giá gốc	Dự phòng	Giá trị hợp lý	Giá gốc	Dự phòng	Giá trị hợp lý
<b>Đầu tư vào công ty con</b>	-	-	-	-	-	-
- Công ty TNHH Đầu tư Cam Lâm (*)	-	-	-	-	-	-
<b>Đầu tư vào công ty liên kết</b>	-	-	-	67.500.000.000	-	67.500.000.000
- Công ty TNHH Đầu tư Cam Lâm	-	-	-	67.500.000.000	-	67.500.000.000
<b>Cộng</b>	-	-	-	67.500.000.000	-	67.500.000.000

(\*) Công ty TNHH Đầu tư Cam Lâm là công ty con của Công ty CP Đầu tư Tài chính Hoàng Minh từ ngày 09/01/2018, hiện nay là Chủ đầu tư khu Prime Resort với diện tích 13ha tại Lô D14C - Khu du lịch Bắc bán đảo Cam Ranh, xã Cam Hải Đông, Huyện Cam Lâm, tỉnh Khánh Hòa

## 12. PHẢI TRẢ NGƯỜI BÁN

	Số cuối kỳ		Số đầu năm	
	Giá trị ghi sổ	Số có khả năng trả nợ	Giá trị ghi sổ	Số có khả năng trả nợ
	VND	VND	VND	VND
<b>Phải trả người bán ngắn hạn</b>	<b>23.936.921.528</b>	<b>23.936.921.528</b>	<b>4.467.020.457</b>	<b>4.467.020.457</b>
Công ty Cổ phần Tư vấn Đầu tư Bất Động sản Hưng Phát	11.453.202.670	11.453.202.670	-	-
Cty CP đầu tư XD&PT công nghệ Vina A1	1.229.486.832	1.229.486.832	1.229.486.832	1.229.486.832
Công ty CP ĐT&XD Mạnh Quân	3.213.178.000	3.213.178.000	3.213.178.000	3.213.178.000
- Công ty TNHH BAB Tín Nghĩa	1.152.780.445	1.152.780.445	-	-
Công ty TNHH NECON Việt Nam	1.969.236.500	1.969.236.500	-	-
Các khách hàng khác	4.919.037.081	4.919.037.081	24.355.625	24.355.625
<b>Cộng</b>	<b>23.936.921.528</b>	<b>23.936.921.528</b>	<b>4.467.020.457</b>	<b>4.467.020.457</b>

## 13. THUẾ VÀ CÁC KHOẢN PHẢI NỘP NHÀ NƯỚC

## a. Phải nộp

Đơn vị tính: VND

Diễn giải	Số dư đầu năm	Số phải nộp trong kỳ	Số thực nộp trong kỳ	Tăng do hợp nhất	Số dư cuối kỳ
Thuế GTGT phải nộp	234.439.215	15.736.294.704	17.092.828.146	1.122.094.227	-
Thuế TNDN	4.302.153.855	5.433.785.253	9.282.410.096	340.145.892	793.674.904
Thuế thu nhập cá nhân	11.310.908	781.818.765	674.057.460	90.699.810	209.772.023
Thuế khác		7.000.000	7.000.000		-
Phí, lệ phí và các khoản phải nộp khác					-
<b>Cộng</b>	<b>4.547.903.978</b>	<b>21.958.898.722</b>	<b>27.056.295.702</b>	<b>1.552.939.929</b>	<b>1.003.446.927</b>

## b. Phải thu

Diễn giải	Số dư đầu kỳ	Số phải nộp trong kỳ	Số thực nộp trong kỳ	Tăng do hợp nhất	Số dư cuối kỳ
	(a)	(b)	(c)	(d)	(e)=(a)+(b)-(c)+(d)
Thuế TNDN			747.474.189		747.474.189
Thuế thu nhập cá nhân					-
Thuế khác	2.000.000			2.100	2.002.100
<b>Cộng</b>	<b>2.000.000</b>		<b>747.474.189</b>	<b>2.100</b>	<b>749.476.289</b>

Quyết toán thuế của Công ty sẽ chịu sự kiểm tra của cơ quan thuế. Do việc áp dụng luật và các qui định về thuế đối với nhiều loại giao dịch khác nhau có thể được giải thích theo nhiều cách khác nhau, số thuế được trình bày trên Báo cáo tài chính có thể bị thay đổi theo quyết định của cơ quan thuế.

## 14. CHI PHÍ PHẢI TRẢ

	Số cuối kỳ VND	Số đầu năm VND
- Chi phí trích trước tạm tính giá vốn DA khu du lịch sinh thái Prime (*)	90.485.314.608	-
- Trích trước chi phí công trình theo hợp đồng với nhà cung cấp (**)	139.151.881.590	-
- Trích trước chi phí lãi vay	118.356.164	215.975.218
<b>Cộng</b>	<b>229.755.552.362</b>	<b>215.975.218</b>

(\*) Chi phí trích trước tạm tính giá vốn là các chi phí đã nghiệm thu khối lượng với các nhà thầu, các chi phí này được phân bổ cho các căn hộ đã bán trong năm 2017, 2018 theo tỷ lệ tương ứng với doanh thu đã ghi nhận.

(\*\*) Trích trước chi phí công trình theo hợp đồng với nhà cung cấp căn cứ trên các Hồ sơ nghiệm thu với các nhà thầu thi công xây lắp, đã nghiệm thu khối lượng nhưng chưa nghiệm thu thanh toán cho phù hợp với doanh thu đã ghi nhận.

## 15. PHẢI TRẢ KHÁC


	Số cuối kỳ VND	Số đầu năm VND
<b>Ngắn hạn</b>	<b>100.055.538.160</b>	<b>-</b>
- Kinh phí công đoàn	9.486.820	-
- Phải trả, phải nộp khác	100.003.690.000	-
+ Công ty Cổ phần Xây dựng Số 7 (VINACONEX7) (*)	90.000.000.000	-
+ Vũ Đức Toàn(**)	10.000.000.000	-
+ Nguyễn Thành Chung	3.690.000	-
- Bảo hiểm thất nghiệp	21.994.340	-
- Khác	1.608.935	-
<b>Cộng</b>	<b>100.055.538.160</b>	<b>-</b>

(\*) Theo Hợp đồng Hợp tác kinh doanh số 1704/2018/HĐHTKD/CL - VC7 giữa Công ty với Công ty CP Xây dựng số 7 v/v hợp tác đầu tư xây dựng và kinh doanh đối với dự án Khu du lịch sinh thái Prime Resort and Hotels tại Lô D14C, khu du lịch Bắc bán đảo Cam Ranh, xã Cam Hải Đông, huyện Cam Lâm, tỉnh Khánh Hòa. Theo Hợp đồng, tổng mức đầu tư của dự án là 3.000 tỷ đồng; Bên Công ty CP Xây dựng số 7 góp 150 tỷ đồng tương đương 5% tổng mức đầu tư và được hưởng mức lợi nhuận cố định là 15%/năm tính trên tổng số vốn thực góp và một khoản lợi nhuận cộng thêm được xác định phụ thuộc vào kết quả kinh doanh phần Vận hành khai thác dịch vụ của dự án và sẽ được hai bên thống nhất tỷ lệ thông qua phụ lục hợp đồng được ký kết vào thời điểm cuối năm tài chính khi xác định kết quả kinh doanh của dự án hàng năm. Số tiền Công ty CP XD số 7 đã góp đến ngày 30/06/2018 là 90 tỷ đồng.

(\*\*) Hợp đồng vay ngắn hạn giữa công ty và ông Vũ Đức Toàn, mục đích vay vốn để kinh doanh, thời hạn vay vốn 2 năm, lãi suất 0%/năm, hình thức vay tín chấp

Số dư với các bên liên quan

	Bên liên quan	Số cuối kỳ VND	Số đầu năm VND
Vũ Đức Toàn	Thành viên HĐQT Công ty mẹ/Chủ tịch HĐTV công ty con	10.000.000.000	
<b>Cộng</b>		<b>10.000.000.000</b>	



## 16. VAY VÀ NỢ THUÊ TÀI CHÍNH

Đơn vị tính: VND

	Số cuối kỳ		Tăng trong kỳ	Giảm trong kỳ	Số đầu năm	
	Giá trị	Khả năng trả nợ			Giá trị	Khả năng trả nợ
Vay ngắn hạn	30.000.000.000	30.000.000.000	30.000.000.000	916.430.841	916.430.841	916.430.841
Vay cá nhân	30.000.000.000	30.000.000.000	30.000.000.000	916.430.841	916.430.841	916.430.841
- Đặng Quang Thái	-	-		916.430.841	916.430.841	916.430.841
- Nguyễn Bích Phượng	30.000.000.000	30.000.000.000	30.000.000.000			-
<b>Số cuối năm</b>	<b>30.000.000.000</b>	<b>30.000.000.000</b>	<b>30.000.000.000</b>	<b>916.430.841</b>	<b>916.430.841</b>	<b>916.430.841</b>

Chi tiết số dư cuối kỳ:

- Theo Hợp đồng vay vốn số 0706 ngày 07/06/2018, giữa Công ty CP Đầu tư tài chính Hoàng Minh và bà Nguyễn Bích Phượng: Khoản vay áp dụng lãi suất là : 6%/năm; thời hạn vay: 02 tháng tính từ ngày nhận nợ. Số dư nợ vay tại thời điểm 30/06/2018 là: 30.000.000.000 VND.

## Số dư tiền vay với các bên liên quan:

Họ và tên	Mối liên quan	Số cuối kỳ	Số đầu năm
- Ông Đặng Quang Thái	Tổng Giám đốc/Thành viên HĐQT	-	916.430.841

## 17. VỐN CHỦ SỞ HỮU

## a. Bảng đối chiếu biến động của vốn chủ sở hữu

Đơn vị tính: VND

	Vốn đầu tư của chủ sở hữu	Thặng dư vốn cổ phần	Lợi nhuận chưa phân phối (*)	Lợi ích cổ đông không kiểm soát	Cộng
Số dư đầu năm trước	171.600.000.000	(30.000.000)	11.744.984.231		183.314.984.231
- Tăng vốn năm trước					-
- Lãi trong năm trước			16.357.991.370	-	16.357.991.370
- Giảm khác					-
<b>Số dư đầu năm nay</b>	<b>171.600.000.000</b>	<b>(30.000.000)</b>	<b>28.102.975.601</b>	<b>-</b>	<b>199.672.975.601</b>
- Tăng trong kỳ				11.732.251.338	11.732.251.338
- Lãi trong kỳ			19.668.635.933	-	19.668.635.933
<b>Số cuối kỳ</b>	<b>171.600.000.000</b>	<b>(30.000.000)</b>	<b>47.771.611.534</b>	<b>11.732.251.338</b>	<b>231.073.862.872</b>

(\*) Đại hội đồng cổ đông thường niên năm 2018 Công ty CPĐT Tài chính Hoàng Minh đã thông qua phương án Phân phối lợi nhuận để lại theo Tờ trình của Hội đồng Quản trị như sau: Chi thù lao HĐQT và BKS năm 2017: 393.000.000 đồng; Chia cổ tức năm 2016 bằng tiền : 6,5% tương đương 11.154.000.000 đồng; Cổ tức năm 2017: 3,5% tương đương 6.006.000.000 đồng. Tuy nhiên, đến thời điểm lập Báo cáo tài chính cho kỳ kế toán từ ngày 01/01/2018 đến ngày 30/06/2018 Công ty vẫn chưa thực hiện chốt danh sách cổ đông nhận cổ tức và chưa thực hiện phân phối lợi nhuận theo Nghị quyết đại hội đồng Cổ đông.

b. Chi tiết vốn góp của chủ sở hữu	Số cuối kỳ	Tỷ lệ	Số đầu năm	Tỷ lệ
	VND	%	VND	%
Vốn góp của các đối tượng khác	171.600.000.000	100,00	171.600.000.000	100,00
<b>Cộng</b>	<b>171.600.000.000</b>	<b>100,00</b>	<b>171.600.000.000</b>	<b>100,00</b>

## c. Các giao dịch về vốn với các chủ sở hữu và phân phối cổ tức, chia lợi nhuận

	6 tháng đầu năm 2018	6 tháng đầu năm 2017
	VND	VND
- Vốn đầu tư của chủ sở hữu		
+ <i>Vốn góp đầu năm</i>	171.600.000.000	171.600.000.000
+ <i>Vốn góp tăng trong kỳ</i>		
+ <i>Vốn góp cuối kỳ</i>	171.600.000.000	171.600.000.000

## d. Cổ phiếu

	Số cuối kỳ	Số đầu năm
	VND	VND
Số lượng cổ phiếu đăng ký phát hành	17.160.000	17.160.000
Số lượng cổ phiếu đã bán ra công chúng	17.160.000	17.160.000
+ <i>Cổ phiếu phổ thông</i>	17.160.000	17.160.000
Số lượng cổ phiếu được mua lại (cổ phiếu quỹ)		
Số lượng cổ phiếu đang lưu hành	17.160.000	17.160.000
+ <i>Cổ phiếu phổ thông</i>	17.160.000	17.160.000
* Mệnh giá cổ phiếu đang lưu hành: 10.000 VND		

## e. Các quỹ Công ty

	Số cuối kỳ	Số đầu năm
	VND	VND
Quỹ đầu tư phát triển	-	-
<i>Trong đó: Quỹ đầu tư phát triển sản xuất</i>	-	-
<b>Cộng</b>	<b>-</b>	<b>-</b>

## VI. THÔNG TIN BỔ SUNG CHO CÁC KHOẢN MỤC TRÌNH BÀY TRONG BÁO CÁO KẾT QUẢ KINH DOANH

## 1. DOANH THU

	6 tháng đầu năm 2018	6 tháng đầu năm 2017
	VND	VND
<b>Tổng doanh thu</b>	<b>301.376.858.854</b>	<b>26.430.404.128</b>
Doanh thu Bất động sản	143.950.947.916	
Doanh thu bán hàng hóa	157.362.947.026	26.430.404.128
Doanh thu cung cấp dịch vụ	62.963.912	
<b>Các khoản giảm trừ doanh thu</b>	<b>-</b>	<b>-</b>
<b>Doanh thu thuần</b>	<b>301.376.858.854</b>	<b>26.430.404.128</b>
Doanh thu Bất động sản	143.950.947.916	
Doanh thu bán hàng hóa	157.362.947.026	26.430.404.128
Doanh thu cung cấp dịch vụ	62.963.912	

**2. GIÁ VỐN HÀNG BÁN**

	6 tháng đầu năm 2018 VND	6 tháng đầu năm 2017 VND
Giá vốn Bất động sản	114.396.367.488	
Giá vốn bán hàng hóa	156.982.018.656	24.376.392.967
Giá vốn của dịch vụ đã cung cấp	62.963.912	
<b>Cộng</b>	<b>271.441.350.056</b>	<b>24.376.392.967</b>

**3. DOANH THU HOẠT ĐỘNG TÀI CHÍNH**

	6 tháng đầu năm 2018 VND	6 tháng đầu năm 2017 VND
Lãi tiền gửi, lãi cho vay	3.471.410.941	153.342.013
Lãi từ hoạt động đầu tư	6.300.000.000	
Doanh thu tài chính khác		138.306.452
<b>Cộng</b>	<b>9.771.410.941</b>	<b>291.648.465</b>

**4. CHI PHÍ TÀI CHÍNH**

	6 tháng đầu năm 2018 VND	6 tháng đầu năm 2017 VND
Chi phí lãi vay	140.350.504	239.604.789
Dự phòng khoản đầu tư tài chính		
<b>Cộng</b>	<b>140.350.504</b>	<b>239.604.789</b>

**5. CHI PHÍ SẢN XUẤT KINH DOANH THEO YẾU TỐ**

	6 tháng đầu năm 2018 VND	6 tháng đầu năm 2017 VND
- Chi phí nguyên liệu, vật liệu	129.722.843	312.750.021
- Chi phí nhân công	10.952.052.245	1.005.852.951
- Chi phí khấu hao tài sản cố định	93.700.290	168.040.881
- Thuế phí và lệ phí	7.000.000	4.956.324
- Chi phí dịch vụ mua ngoài	13.370.908.080	8.766.245.353
- Chi phí khác bằng tiền	1.257.139.266	
- Phân bổ LTTM		
- Trích lập/Hoàn nhập dự phòng		710.904.850
- Hoàn nhập dự phòng		(825.000.000)
<b>Cộng</b>	<b>25.810.522.724</b>	<b>10.143.750.380</b>

**6. CHI PHÍ BÁN HÀNG**

	6 tháng đầu năm 2018 VND	6 tháng đầu năm 2017 VND
- Chi phí nguyên liệu, vật liệu		
- Chi phí nhân công		249.492.112
- Chi phí khấu hao tài sản cố định		
- Thuế phí và lệ phí		
- Chi phí dịch vụ mua ngoài	14.890.909	69.577.771
- Chi phí khác bằng tiền		84.100.000
- Chi phí dự phòng		
<b>Cộng</b>	<b>14.890.909</b>	<b>403.169.883</b>



**7. CHI PHÍ QUẢN LÝ DOANH NGHIỆP**

	6 tháng đầu năm 2018	6 tháng đầu năm 2017
	VND	VND
- Chi phí nguyên liệu, vật liệu	129.722.843	312.750.021
- Chi phí nhân công	8.116.179.154	756.360.839
- Chi phí khấu hao tài sản cố định	34.433.622	168.040.881
- Thuế phí và lệ phí	7.000.000	4.956.324
- Chi phí dịch vụ mua ngoài	5.829.146.541	336.398.492
- Chi phí khác bằng tiền	204.323.902	626.804.850
- Chi phí dự phòng		(825.000.000)
<b>Cộng</b>	<b>14.320.806.062</b>	<b>1.380.311.407</b>

**8. THU NHẬP KHÁC**

	6 tháng đầu năm 2018	6 tháng đầu năm 2017
	VND	VND
Lãi do mua rẻ công ty con	1.009.249.897	
Thu thanh lý TS		16.906.993
<b>Cộng</b>	<b>1.009.249.897</b>	<b>16.906.993</b>

**9. CHI PHÍ KHÁC**

	6 tháng đầu năm 2018	6 tháng đầu năm 2017
	VND	VND
Chi phí khác	369.025.483	
<b>Cộng</b>	<b>369.025.483</b>	<b>-</b>

**10. CHI PHÍ THUẾ TNDN HIỆN HÀNH**

	6 tháng đầu năm 2018	6 tháng đầu năm 2017
	VND	VND
Chi phí thuế thu nhập doanh nghiệp tính trên thu nhập chịu thuế năm hiện hành	5.046.174.453	145.196.264
Điều chỉnh chi phí thuế thu nhập doanh nghiệp của các năm trước vào chi phí thuế thu nhập hiện hành năm nay	-	-
<b>Tổng chi phí thuế thu nhập doanh nghiệp hiện hành</b>	<b>5.046.174.453</b>	<b>145.196.264</b>

**11. LÃI CƠ BẢN TRÊN CỔ PHIẾU**

	VND	VND
Lợi nhuận thuần sau thuế	19.668.635.933	194.284.276
Các khoản điều chỉnh :	-	-
Lợi nhuận phân bổ cho cổ phiếu phổ thông	19.668.635.933	194.284.276
Cổ phiếu phổ thông lưu hành bình quân trong năm	17.160.000	17.160.000
<b>Lãi cơ bản trên cổ phiếu</b>	<b>1.146,19</b>	<b>11,32</b>
Mệnh giá cổ phiếu (VND/CP)	10.000 VND / CP	10.000 VND / CP

**VIII. NHỮNG THÔNG TIN KHÁC****Các khoản tiền do Công ty nắm giữ nhưng không được sử dụng**

- Tại thời điểm 30/06/2018, Công ty có khoản tiền gửi có kỳ hạn là 45.000.000.000 đồng đang được đảm bảo để thực hiện nghĩa vụ Bảo lãnh thanh toán cho Hợp đồng thi công xây dựng với Công ty CP Tập đoàn Xây dựng Hòa Bình theo Hợp đồng số 1483 VSB 180600022 ngày 20/06/2018 với Ngân hàng Nông nghiệp và PTNT Việt Nam - Chi nhánh Thủ Đô.

- Ngoài ra, Công ty không có giao dịch nào cần Thuyết minh bổ sung trên Báo cáo tài chính.

**1. CÔNG CỤ TÀI CHÍNH**

Các loại công cụ tài chính của Công ty bao gồm:

Tài sản tài chính	Đơn vị tính: VND			
	Số cuối kỳ		Số đầu năm	
	Giá gốc	Dự phòng	Giá gốc	Dự phòng
Tiền và các khoản tương đương tiền	20.923.209.986		137.485.533.325	
Phải thu khách hàng, phải thu khác	88.763.097.363		5.136.753.098	
<b>Cộng</b>	<b>154.686.307.349</b>	<b>-</b>	<b>142.622.286.423</b>	<b>-</b>
<b>Nợ phải trả tài chính</b>			<b>Số cuối kỳ VND</b>	<b>Số đầu năm VND</b>
Vay và nợ			30.000.000.000	916.430.841
Phải trả người bán, phải trả khác			123.992.459.688	4.467.020.457
Chi phí phải trả			229.755.552.362	215.975.218
<b>Cộng</b>			<b>383.748.012.050</b>	<b>5.599.426.516</b>

Tài sản tài chính và nợ phải trả tài chính chưa được đánh giá theo giá trị hợp lý tại ngày kết thúc kỳ kế toán do Thông tư 210/2009/TT-BTC và các quy định hiện hành yêu cầu trình bày Báo cáo tài chính và thuyết minh thông tin đối với công cụ tài chính nhưng không đưa ra hướng dẫn tương đương cho việc đánh giá và ghi nhận giá trị hợp lý của các tài sản tài chính và nợ phải trả tài chính, ngoại trừ các khoản trích lập dự phòng nợ phải thu khó đòi và dự phòng giảm giá các khoản đầu tư chứng khoán đã được nêu chi tiết tại các Thuyết minh liên quan.

**Quản lý rủi ro tài chính**

Rủi ro tài chính của Công ty bao gồm rủi ro thị trường, rủi ro tín dụng và rủi ro thanh khoản. Công ty đã xây dựng hệ thống kiểm soát nhằm đảm bảo sự cân bằng ở mức hợp lý giữa chi phí rủi ro phát sinh và chi phí quản lý rủi ro. Ban Giám đốc Công ty có trách nhiệm theo dõi quy trình quản lý rủi ro để đảm bảo sự cân bằng hợp lý giữa rủi ro và kiểm soát rủi ro.

**Rủi ro thị trường**

Hoạt động kinh doanh của Công ty sẽ chủ yếu chịu rủi ro khi có sự thay đổi về giá, tỷ giá hối đoái và lãi suất.

**Rủi ro về giá:**

Công ty chịu rủi ro về giá của các công cụ vốn phát sinh từ các khoản đầu tư cổ phiếu ngắn hạn và dài hạn do tính không chắc chắn về giá tương lai của cổ phiếu đầu tư. Các khoản đầu tư cổ phiếu dài hạn được nắm giữ với mục đích chiến lược lâu dài, tại thời điểm kết thúc kỳ kế toán Công ty chưa có kế hoạch bán các khoản đầu tư này.

**Rủi ro về tỷ giá hối đoái:**

Công ty chịu rủi ro về tỷ giá do giá trị hợp lý của các luồng tiền trong tương lai của một công cụ tài chính sẽ biến động theo những thay đổi của tỷ giá ngoại tệ khi các khoản vay, doanh thu và chi phí của Công ty được thực hiện bằng đơn vị tiền tệ khác với đồng Việt Nam.

**Rủi ro về lãi suất:**

Công ty chịu rủi ro về lãi suất do giá trị hợp lý của các luồng tiền trong tương lai của một công cụ tài chính sẽ biến động theo những thay đổi của lãi suất thị trường khi Công ty có phát sinh các khoản tiền gửi có hoặc không có kỳ hạn, các khoản vay và nợ chịu lãi suất thả nổi. Công ty quản lý rủi ro lãi suất bằng cách phân tích tình hình cạnh tranh trên thị trường để có được các lãi suất có lợi cho mục đích của Công ty.

#### Rủi ro tín dụng

Rủi ro tín dụng là rủi ro mà một bên tham gia trong một công cụ tài chính hoặc hợp đồng không có khả năng thực hiện được nghĩa vụ của mình dẫn đến tổn thất về tài chính cho Công ty. Công ty có các rủi ro tín dụng từ hoạt động sản xuất kinh doanh (chủ yếu đối với các khoản phải thu khách hàng) và hoạt động tài chính (bao gồm tiền gửi ngân hàng, cho vay và các công cụ tài chính khác)

	Từ 1 năm trở xuống VND	Trên 1 năm đến 5 năm VND	Trên 5 năm VND	Tổng VND
<b>Số cuối kỳ</b>				
Tiền và các khoản tương	20.923.209.986			20.923.209.986
Phải thu khách hàng, phải thu khác	88.763.097.363	-		88.763.097.363
<b>Cộng</b>	<b>154.686.307.349</b>	<b>-</b>	<b>-</b>	<b>154.686.307.349</b>
<b>Số đầu năm</b>				
Tiền và các khoản tương đương tiền	137.485.533.325			137.485.533.325
Phải thu khách hàng, phải thu khác	5.136.753.098	-		5.136.753.098
<b>Cộng</b>	<b>142.622.286.423</b>	<b>-</b>	<b>-</b>	<b>142.622.286.423</b>

#### Rủi ro thanh khoản

Rủi ro thanh khoản là rủi ro Công ty gặp khó khăn khi thực hiện các nghĩa vụ tài chính do thiếu vốn. Rủi ro thanh khoản của Công ty chủ yếu phát sinh từ việc các tài sản tài chính và nợ phải trả tài chính có các thời điểm đáo hạn khác nhau.

Thời hạn thanh toán của các khoản nợ phải trả tài chính dựa trên các khoản thanh toán dự kiến theo hợp đồng (trên cơ sở dòng tiền của các khoản gốc) như sau:

	Từ 1 năm trở xuống VND	Trên 1 năm đến 5 năm VND	Trên 5 năm VND	Tổng VND
<b>Số cuối kỳ</b>				
Vay và nợ	30.000.000.000			30.000.000.000
Phải trả người bán, phải trả khác	123.992.459.688			123.992.459.688
Chi phí phải trả	229.755.552.362			229.755.552.362
<b>Cộng</b>	<b>383.748.012.050</b>	<b>-</b>	<b>-</b>	<b>383.748.012.050</b>

	Từ 1 năm trở xuống VND	Trên 1 năm đến 5 năm VND	Trên 5 năm VND	Tổng VND
<b>Số đầu năm</b>				
Vay và nợ	916.430.841			916.430.841
Phải trả người bán, phải trả khác	4.467.020.457			4.467.020.457
Chi phí phải trả	215.975.218			215.975.218
<b>Cộng</b>	<b>5.599.426.516</b>	<b>-</b>	<b>-</b>	<b>5.599.426.516</b>

Công ty cho rằng mức độ tập trung rủi ro đối với việc trả nợ là có thể kiểm soát được. Công ty có khả năng thanh toán các khoản nợ đến hạn từ dòng tiền từ hoạt động kinh doanh và tiền thu từ các tài sản tài chính đáo hạn.

## 2. NHỮNG SỰ KIỆN PHÁT SINH SAU NGÀY KẾT THÚC KỲ KẾ TOÁN

Không có sự kiện trọng yếu nào xảy ra sau ngày kết thúc kỳ kế toán đòi hỏi phải được điều chỉnh hay công bố trên Báo cáo tài chính này.

## 3. BÁO CÁO BỘ PHẬN

### Báo cáo bộ phận theo khu vực địa lý (Phân loại hoạt động trong nước và ngoài nước)

Công ty chỉ hoạt động trong khu vực địa lý Việt Nam

### Báo cáo bộ phận theo lĩnh vực kinh doanh

Các bộ phận kinh doanh chính của Công ty như sau:

Đơn vị tính: VND

	<i>Hoạt động kinh doanh BĐS</i>	<i>Hoạt động bán hàng hóa</i>	<i>Cung cấp dịch vụ</i>	<i>Tổng</i>
Doanh thu thuần ra bên ngoài	143.950.947.916	157.362.947.026	62.963.912	301.376.858.854
<b>Tổng doanh thu thuần</b>	<b>143.950.947.916</b>	<b>157.362.947.026</b>	<b>62.963.912</b>	<b>301.376.858.854</b>
Chi phí bộ phận	114.396.367.488	156.982.018.656	62.963.912	271.441.350.056
<b>Kết quả kinh doanh bộ phận</b>	<b>29.554.580.428</b>	<b>380.928.370</b>	<b>-</b>	<b>29.935.508.798</b>
<b>Các chi phí không phân bổ theo bộ phận</b>				<b>14.335.696.971</b>
Lợi nhuận từ hoạt động kinh doanh				15.599.811.827
Doanh thu hoạt động tài chính				9.771.410.941
Chi phí tài chính				140.350.504
Thu nhập khác				1.009.249.897
Chi phí khác				369.025.483
Thuế TNDN hiện hành				5.046.174.453
<b>Lợi nhuận sau thuế</b>				<b>20.824.922.225</b>

**4. NGHIỆP VỤ VỚI CÁC BÊN LIÊN QUAN**

Giao dịch với các bên liên quan như sau:

	Mối liên hệ	6 tháng đầu năm 2018	6 tháng đầu năm 2017
		VND	VND
<b>Ông Đặng Quang Thái</b>	<b>Tổng Giám đốc/TV HĐQT</b>		
Vay vốn			6.144.500.000
Thanh toán nợ vay		916.430.841	1.100.000.000
Lãi vay phải trả		21.994.340	
Lãi vay đã trả		215.975.218	

**5. Các giao dịch khác**

**Ông Vũ Đức Toàn**

Thành viên HĐQT/Chủ tịch  
HĐTV công ty con

Thanh toán tiền mua hàng tại công ty con	145.388.733.300
Tạm ứng tại công ty con	420.000.000
Thanh toán tạm ứng tại công ty con	420.000.000
Vay vốn tại công ty con	154.017.643.834
Thanh toán tiền vay vốn tại công ty	154.017.643.834
Lãi cho vay tại công ty con	2.017.643.834
Cho công ty con mượn vốn tạm thời	10.000.000.000

Thu nhập của Hội đồng quản trị, Ban Giám đốc 6 tháng đầu năm 2018 là: 392.447. 273 VND.

**6. SỐ LIỆU SO SÁNH**

Đến thời điểm 09/01/2018 Công ty TNHH Cam Lâm mới trở thành công ty con của Công ty CP Đầu tư Tài chính Hoàng Minh. Do vậy số liệu so sánh trên Báo cáo kết quả kinh doanh là số liệu trên Báo cáo tài chính cho kỳ kế toán từ ngày 01/01/2017 đến ngày 30/06/2017 đã được công ty TNHH Kiểm toán TTP soát xét; Số liệu trên Bảng Cân đối kế toán là số liệu trên Báo cáo tài chính cho năm tài chính kết thúc ngày 31/12/2017 đã được Công ty TNHH Kiểm toán TTP kiểm toán.

Người lập biểu



Phạm Thị Trâm

Kế toán trưởng



Hoàng Thị Ngát



Hà Nội, ngày 07 tháng 08 năm 2018

Tổng Giám đốc



Đặng Quang Thái